
TABELA DE PREÇOS

PRICE TABLE
TABLEAU DE PRIX

2024



www.verdascagroup.com





BUILDING
AN **INNOVATIVE**
AND SUSTAINABLE
FUTURE

ÍNDICE

INDEX

	TABELA	PÁGINA
	<i>TABLE</i>	<i>PAGE</i>
O GRUPO THE GROUP LE GROUP		6
BLOCOS DE ALVENARIA MASONRY BLOCKS BLOCS DE MAÇONNERIE	1	14
CONDUTAS, VENTILADORES E BASES PARA VEDAÇÕES METÁLICAS PIPES, VENTILATORS AND BASES FOR METALLIC FENCES CONDUITS, VENTILATEURS ET BASES POUR LES JOINTS	1	16
CANELETES PARA GRELHAS ZINCADAS PIPES FOR GALVANISED GRATES CANIVEAU POUR GRILLES PASSERELLES	1	16
BLOCOS TÉRMICOS THERMAL BLOCKS BLOCS THERMIQUE	1.1	17
BLOCOS SPLIT SPLIT BLOCKS	2	19
BLOCOS MURETE E FLOREIRAS SIDE WALL BLOCKS AND FLOWER POTS BLOCS MURETS ET BACS À FLEURS	2	21
PAVIMENTOS EM BETÃO CONCRETE PRODUCTS (PAVEMENTS) ARTICLES EN BÉTON (PAVEMENTS)	3	22
LAJETAS SLABS SLABS	3.1	30
LANCIS KERBS BORD DE TROTTOIR	4	31
VIGOTAS, RIPAS, VIGAS E LAJES ALVÉOLADAS JOISTS, SLATS, BEAMS AND HONEYCOMBED SLABS POUTRELLES, LATTES, POUTRES ET DALLES ALVÉOLAIRES	5	32
ABOBADILHAS E FUNGIFORMES ROOF TILES HOURDIS	5	33
ANÉIS E CÚPULAS RINGS AND DOMES ANNEAUX ET DÔMES	6	34
TAMPAS REDONDAS ROUND COVERS CAPOTS RONDES	6	35
MANILHAS SHACKLES TUYAUX	6.1	36
ANÉIS E TAMPAS REDONDAS RINGS AND ROUND COVERS ANNEAUX ET CAPOTS RONDES	6.2	38
CAIXAS, TAMPAS E BASES BOXES, COVERS AND BASES CHAMBRES DE VISITE ET BASES CARRÉS	7	39
ANEL/FUNDO DE CAIXA DE VISITA RING/INSPECTION BIN BOTTOM ANNEAU / FONDS DE CHAMBRE DE VISITE	8	41
SEPARADORES NEW JERSEY NEW JERSEY SPLITTERS SÉPARATEURS NEW JERSEY	9	42
MACIÇOS, POSTOS SOS E MARCOS REINFORCED CONCRETE BLOCKS AND MILESTONES BLOCS DE SUPPORT	9	43
CANELETES, CANAIS E CALEIRAS CABLE DUCTS, DUCTS AND GUTTERS CACHES-CÂBLES, CHAINES ET GOUTTIÈRES	10	44
CONTENÇÃO DE TERRAS EARTH RETAINING BLOCKS BLOCS DE CONTENTION DE TERRE	11	46
BOCAS DE ATERRO LANDFILL PIPES BOUCHES DE DÉCHARGE	12	50
BOCAS DE ESCAVAÇÃO, TAMPAS DE DRENAGEM E DISSIPADOR DE ENERGIA EXCAVATION PIPES, DRAINING COVERS AND ENERGY DISSIPATOR BOUCHES D'EXCAVATION, GRILLES DE DRAINAGE ET DISSIPATEUR D'ÉNERGIE	12	51
FUNDAÇÕES FOUNDATIONS FONDATIONS	13	53
GALERIAS TÉCNICAS MONOLITHIC TECHNICAL GALLERY GALERIE TECHNIQUE MONOLITHIQUE	14	55
TUBOS DE CRAVAMENTO DRILLING TUBES TUBES DE FORAGE	15	56
MOBILIÁRIO URBANO URBAN FURNITURE MOBILIER URBAIN	16	57
ESTRUTURAS DE CEMITÉRIO GRAVEYARD STRUCTURE STRUCTURE DE CIMETIÈRE	17	58
GRELHAS PECUÁRIAS CATTLE SLATS BLOCS DE SUPPORT	18	59
COMEDOUROS E BEBEDOUROS DRINKING FOUNTAINS AND FEEDS MANGEOIRES ET ABREUVOIRS	19	60
TABELA DE BETÃO CONCRETE TABLE TABLE DE BÉTON	20	61
CONDIÇÕES DE VENDA SALES CONDITIONS CONDITIONS DE VENTE		62
CONTACTOS CONTACTS CONTACTS		65

O GRUPO

THE GROUP | LE GROUPE

PT

O **Verdasca Group** atua no mercado português da Construção Civil desde 1987, assumindo atualmente um lugar cimeiro e consolidado no fornecimento e produção de materiais à base de betão pré-fabricado e de betão pronto.

No seu portfólio contribuiu para a construção dos maiores projetos de engenharia do país, oferecendo uma gama de produtos versáteis e personalizados, podendo o cliente escolher a melhor opção que se adapta a si, com elevados padrões de qualidade e que respeitam todas as exigências normativas.

Com vasta experiência neste segmento, produz e desenvolve produtos para obras de Infraestruturas (Rodoviárias, Ferroviárias, Agrícolas, Hidráulicas e de Urbanismo) e Edifícios (Industriais, Comerciais, Residenciais e de Serviços), entre outras.

O **Verdasca Group** prima pela ética e respeito pelas pessoas, bem como pela qualidade de excelência dos seus produtos e serviços. Fruto de investimento constante na formação profissional dos seus colaboradores e na prestação profissional do seu escopo humano, que encontra reflexo no relacionamento com os clientes, fornecedores e demais parceiros.

EN

Verdasca Group has been operating in the Portuguese Civil Construction market since 1987, and is now a leading and consolidated supplier of prefabricated and ready-mix concrete products.

Verdasca Group has participated in the construction of the largest Engineering projects in the country, providing a range of versatile and customized products with high quality standards and meeting all regulatory requirements.

With extensive experience in this segment, it produces and develops products for Infrastructure works (Road, Railway, Agricultural, Hydraulic and Urban) and Buildings (Industrial, Commercial, Residential and Services), among others.

Verdasca Group ensures ethics and respect for people, as well as the quality of its products and services. It constantly invests in professional training and guides its employees to the importance of professionalism, hence their reflection in the relationship with customers, suppliers and other partners.

FR

Le **Groupe Verdasca** est présent sur le marché portugais du bâtiment depuis 1987, en occupant actuellement la première place et ce, de manière consolidée dans le secteur produits en béton préfabriqué et prêt à l'emploi.

Le **Groupe Verdasca** a participé à la construction des plus grands projets d'ingénierie du pays, proposant une gamme de produits polyvalents et personnalisés, répondant à des normes de haute qualité et respectant toutes les exigences légales.

Doté d'une vaste expérience dans ce secteur, le groupe produit et développe des produits pour les travaux d'infrastructures (routiers, ferroviaires, agricoles, hydrauliques et urbains) et de bâtiments/édifices (industriels, commerciaux, résidentiels et de services), entre autres.

Le **Groupe Verdasca** veille à l'éthique et au respect des personnes, ainsi qu'à la qualité de ses produits et services. Il investit constamment dans la formation professionnelle et guide ses employés vers l'importance du professionnalisme, se reflétant ainsi sur la relation avec les clients, les fournisseurs et autres partenaires.







EMPRESAS

COMPANIES | LES ENTREPRISES

PT

Verdasca & Verdasca, S.A. – Pré-Fabricados de Betão

Empresa-mãe do grupo, dedica-se ao fabrico e fornecimento de produtos pré-fabricados de betão. Possui 8 parques fabris com uma área total 500.000 m², sendo desses 65.000 m² zona coberta que alberga 30 linhas de produção automatizadas; com capacidade produtiva média para produzir e moldar 100.000 m³ de betão por mês. Os parques fabris encontram-se implantados em território nacional: Gondemaria, Ourém, Fátima, Coimbra, Alfeizerão, Benavente, Palmela e Setúbal.

Antobetão, S.A. – Betão Pronto

Empresa especializada na produção e distribuição de betão pronto, possui 17 centros de produção em Portugal, com capacidade total para produzir e distribuir 100.000m³ de betão por mês. A Antobetão conta com uma frota própria de 80 auto-betoneiras – 10m³ e 30 auto-bombas de 28-42m de lança, permitindo uma maior capacidade, flexibilidade e rapidez no fornecimento, prestando um serviço premium. Para garantir a qualidade dos seus materiais, a Antobetão dispõe ainda de um laboratório onde faz o controlo pontual e diário dos produtos fabricados e das matérias primas utilizadas.

Transgondemaria – Transporte de Mercadorias, Lda.

Empresa dedicada à gestão rodoviária dos equipamentos do grupo, tendo neste momento 300 equipamentos. A Transgondemaria tem todo o controlo e manutenção dos mesmos, através de oficinas e instalações próprias.

Modupainel – Soluções Construtivas, Lda.

Enquadrada no seio do Verdasca Group, a Modupainel, assume o estatuto de empresa precursora no que respeita ao estudo, desenvolvimento e produção de produtos e soluções vanguardistas direcionados à área de excelência no setor da construção civil.

Alentubo – Fabricação de tubos, SA

Empresa constituída em Outubro de 2009 para a produção de tubos de betão armado com alma de aço para condutas sob pressão.

A ALENTUBO iniciou a sua atividade em Outubro de 2010 e conta com o recrutamento de cerca de 60 trabalhadores. As instalações da ALENTUBO localizam-se no Parque Industrial de Beja.

EN

Verdasca & Verdasca, S.A. – Pré-Fabricados de Betão

Main company of the group, and is dedicated to the manufacture and supply of prefabricated concrete products. It has 8 manufacturing parks with 500.000 m², a built area of 65.000 m² which houses 30 automated production lines; with an average production capacity to produce and mold 100.000 m³ of concrete per month. It has manufacturing facilities in Gondemaria, Ourém, Fátima, Coimbra, Alfeizerão, Benavente, Palmela and Setúbal.

Antobetão, S.A. – Betão Pronto

Specialized in the production and distribution of ready-mixed concrete, it has 17 production centers in Portugal, with total capacity to produce and distribute 100,000 m³ of concrete per month. Antobetão has its own fleet with 80 auto-mixers - 10m³ and 30 auto-pumps with a 28-42m boom, allowing a greater supply capacity, flexibility and speed in deliveries, giving the customer the greatest quality. To guarantee the quality of the materials, it has a laboratory where it controls the manufactured products and raw materials used.

Transgondemaria – Transporte de Mercadorias, Lda.

Dedicated to road management of the group's general freight fleet, having currently more than 300 equipments, Transgondemaria has its own workshop to assure the maintenance of them all.

Modupainel – Soluções Construtivas, Lda.

Framed within the Verdasca Group, Modupainel assumes a pioneer status regarding the study, development and production of cutting-edge products and solutions, destined for high quality constructions.

Alentubo – Fabricação de tubos, SA

It was established in October 2009 with the goal of producing reinforced concrete with steel core for pipes under pressure.

ALENTUBO started its activity in October 2010 with the recruitment of about 60 employees. The ALENTUBO facilities are located in Beja Industrial Park.

FR

Verdasca & Verdasca, S.A. – Pré-Fabricados de Betão

Il s'agit de société mère du groupe et elle est dédiée à la fabrication et à la fourniture de produits préfabriqués de béton.

Elle dispose de 8 parcs industriels de 500.000 m², d'une surface construite de 65.000 m² abritant 30 lignes de production automatisées; d'une capacité de production moyenne pour produire et mouler 100.000 m³ de béton par mois. Elle dispose d'usines à Gondemaria, Ourém, Fátima, Coimbra, Alfeizerão, Benavente, Palmela et Setúbal.

Antobetão, S.A. – Betão Pronto

Spécialisée dans la production et la distribution de béton prêt à l'emploi, disposant de 17 centres de production en Portugal, comprenant une capacité totale de production et de distribution de 100 000 m³ de béton par mois. Antobetão dispose de sa propre flotte de 80 mélangeurs automatiques - 10 m³ et 30 pompes automatiques à flèche de 28 à 42 mètres, ce qui permet une plus grande capacité de livraison, une flexibilité et une rapidité de livraison, satisfaisant ainsi le client avec une qualité supérieure. Pour assurer la qualité de leurs matériaux, Antobetão dispose également d'un laboratoire où fait le contrôle ponctuel et quotidien des produits manufacturés et des matières premières utilisées.

Transgondemaria – Transporte de Mercadorias, Lda.

Dédiée à la gestion routière de la flotte automobile du groupe, qui compte actuellement 300 véhicules (poids lourds), effectuant tout le contrôle et l'entretien de celles-ci.

Modupainel – Soluções Construtivas, Lda.

Implanté au sein du Verdasca Group, Modupainel, assume le statut de société précurseur relativement à l'étude, au développement et à la production de produits et solutions avant-gardistes, visant l'excellence dans le secteur du bâtiment.

Alentubo – Fabricação de tubos, SA

Créée en octobre 2009 dans le but de produire des tuyaux en béton armé d'acier pour conduites sous pression.

Alentubo a débuté son activité en octobre 2010 et compte près de 60 employés. Les installations d'Alentubo sont situées dans le parc industriel de Beja.

PRESENÇA INTERNACIONAL

INTERNATIONAL PRESENCE | PRÉSENCE INTERNATIONALE

PT

Verdasca Moçambique [Tecnopainel]

Em conformidade com a estratégia de internacionalização, a TECNOPAINEL aposta na inovação para promover as melhores soluções pré-fabricadas e de betão pronto, que se ajustem às necessidades do mercado Moçambicano para todo o tipo de obra: portuárias, caminhos de ferro, estradas, saneamento, áreas industriais e comerciais, etc. A empresa investiu todo know-how, adquirido ao longo de mais 30 anos na Indústria de Pré-Fabricados, valorizada pelos mais modernos meios para execução dos serviços, permitindo acompanhar as novidades do sector, para melhor se enquadrar no mercado.

Verdasca Brasil

Com base na utilização dos meios tecnológicos de produção altamente inovadores e fazendo uso do know-how alcançado no mercado Europeu, a VERDASCA & VERDASCA, S.A. criou a empresa MF PRÉ-MOLDADOS DO BRASIL. Especializada na produção de produtos pré-fabricados, com sede em Recife – Brasil. Produz uma ampla diversidade de produtos que inclui soluções de alvenarias tradicionais e contemporâneas, pavimentos e peças para infra-estruturas.

Verdasca Cabo Verde

O Grupo Verdasca encontra-se presente em Cabo Verde desde 2010, onde implementou fábricas automatizadas para o fabrico e comercialização de pré-fabricados de betão e betão pronto, nomeadamente, blocos, abobadilhas, pavimentos, anéis, cúpulas, lancis, vigotas, entre outros produtos.

QUALIDADE QUALITY | QUALITÉ

PT

A Verdasca & Verdasca, S.A., para além do cumprimento formal das normas ISO, a qualidade é sobretudo um sentido superado das exigências do mercado, de modo a satisfazer em pleno as necessidades da cada projeto. A Verdasca & Verdasca, S.A. controla os seus produtos através dos sistemas de qualidade implementados e conta com laboratórios e técnicos qualificados que são responsáveis para alcançar as metas de excelência em todos os seus produtos.

EN

Verdasca Moçambique [Tecnopainel]

Based on continuous internationalization strategy, TECNOPAINEL focuses on innovation to promote the best precast solutions and concrete structures, that fit to mozambican costumers needs for all types of works: seaports, railways, roads, sanitation, industrial and comercial areas, etc. The company invested all the knowhow, acquired over 30 years in the Pre-Manufacture Industry, valued by the most modern means to execute the services, allowing to follow the the sector, to better fit the market.

Verdasca Brasil

VERDASCA & VERDASCA, S.A., founded the company MF PRÉ-MOLDADOS DO BRASIL, based on the use of highly innovative technological means of production and the know-how achieved in the European market. Based in Recife, Brazil, this company is specialized in the production of prefabricated products. It produces a wide range of products including traditional and contemporary masonry solutions, flooring and parts for infrastructures.

Verdasca Cabo Verde

Verdasca Group has been present in Cape Verde since 2010, where it has implemented automated factories for the manufacture and commercialization of precast concrete and ready-mixed concrete like, blocks, slabs, pavings, rings, domes, kerbs, beams, among others products.

EN

A Verdasca & Verdasca, S.A., in addition to the formal fulfillment of ISO standards, quality is above all an outdated sense of market requirements, so as to fully meet the needs of each project. Verdasca & Verdasca, S.A. controls its products through quality systems implemented and has qualified laboratories and technicians who are responsible for achieving the goals of excellence in all its products.

FR

Verdasca Moçambique [Tecnopainel]

En conformité avec la stratégie d'internationalisation, Tecnopainel s'est engagée à innover afin de promouvoir les meilleures solutions préfabriquées et prêtes à l'emploi qui répondent aux besoins du marché mozambicain pour tous les types de construction : ports, chemins de fer, routes, assainissement, zones industrielles et commerciales, etc. La société a investi tout son savoir-faire acquis au cours des 30 dernières années dans l'industrie des préfabriqués, valorisée par les moyens les plus modernes d'exécution des services, permettant ainsi de suivre les innovations du secteur, afin de mieux s'adapter au marché.

Verdasca Brasil

[MF Pré-Moldados do Brasil]

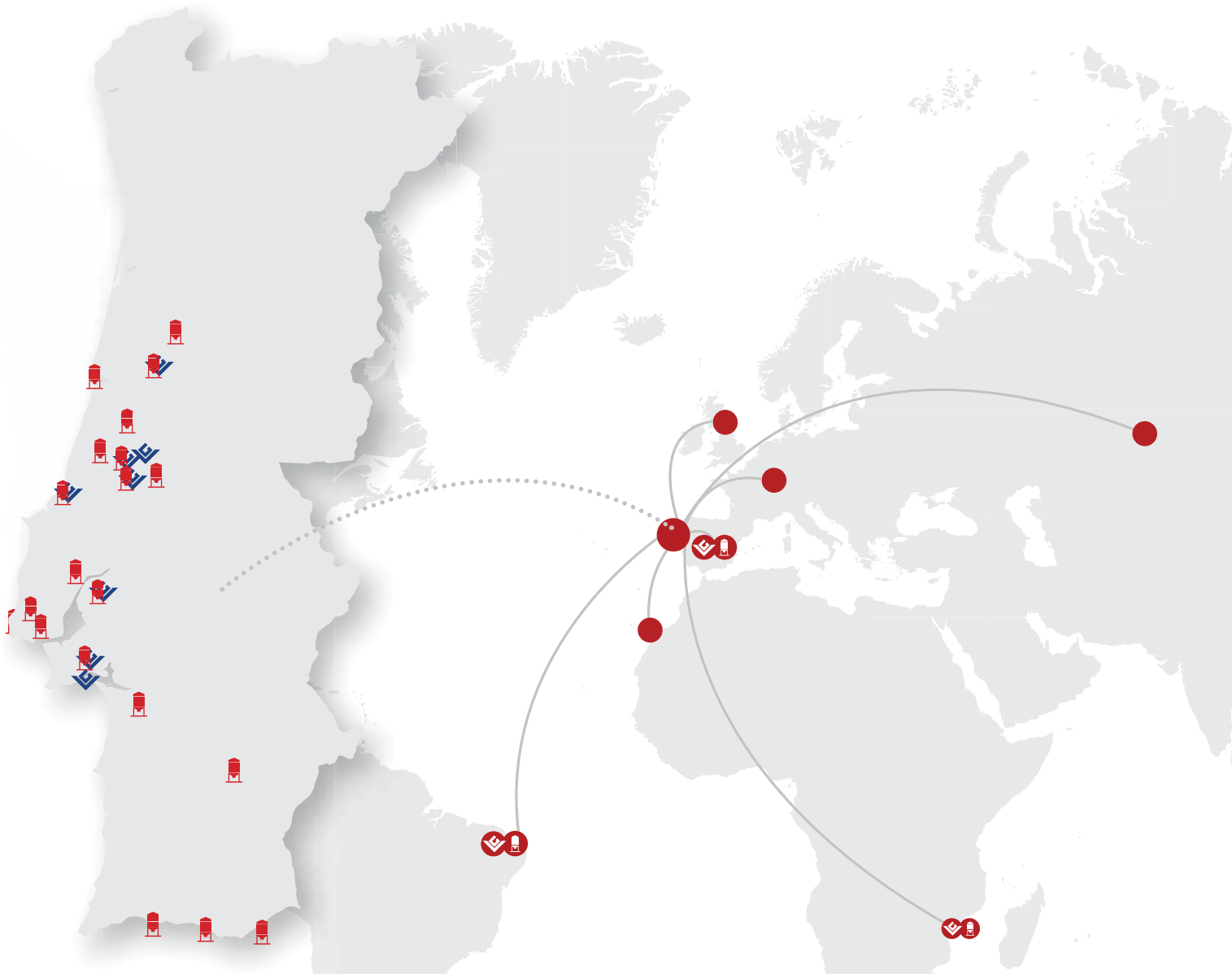
En se fondant sur l'utilisation de moyens de production technologiques très innovants et sur le savoir-faire acquis sur le marché européen, Verdasca & Verdasca, a créé la société MF Pré-Moldados do Brasil, société spécialisée dans la production de produits préfabriqués, basée à Recife - Brésil. Elle produit une grande variété de produits, y compris des solutions de maçonnerie traditionnelle et contemporaine, des revêtements de sol et des pièces pour infrastructures.

Verdasca Cabo Verde

Le groupe Verdasca est présent au Cap-Vert depuis 2010, où il a créé des usines automatisées pour la fabrication et la commercialisation de béton préfabriqué et de béton prêt à l'emploi, à savoir des blocs, dalles, sols, anneaux, dômes, bordures, poutres, entre autres produits.

FR

Pour Verdasca & Verdasca, S.A., outre le respect formel des normes ISO, la qualité est surtout d'avoir été au-delà des exigences du marché, afin de répondre pleinement aux besoins de chaque projet. Verdasca & Verdasca, S.A. contrôle ses produits au moyen de systèmes de qualité déployés et dispose de laboratoires et de techniciens qualifiés chargés d'atteindre les objectifs d'excellence de tous ses produits.



**CENTRAIS DE BETÃO
CONCRETE CENTRALS
CENTRALES DE BÉTON**

- | | |
|-----------------|----------------|
| OURÉM | SINTRA |
| FÁTIMA | LINHÓ |
| TOMAR | PALMELA |
| POMBAL | ALENQUER |
| LEIRIA | BEAVENTE |
| COIMBRA | ALCÁCER DO SAL |
| MORTÁGUA | BEJA |
| FIGUEIRA DA FOZ | LAGOA |
| ALFEIZERÃO | LOULÉ |
| LISBOA | TAVIRA |

**UNIDADES DE PRE-FABRICADOS
PRECAST CONCRETE FACTORY
USINE DE BÉTON PRÊT**

- GONDEMARIA
OURÉM
FÁTIMA
COIMBRA
ALFEIZERÃO
BEAVENTE
PALMELA
SETÚBAL

**PRESENÇA INTERNACIONAL
INTERNATIONAL PRESENCE
PRÉSENCE INTERNATIONALE**

- MADRID, ESPANHA / SPAIN / L'ESPAGNE
BEIRA, MOÇAMBIQUE / MOZAMBIQUE
RECIFE, BRASIL / BRAZIL / BRÉSIL

**EXPORTAÇÃO
EXPORT / EXPORTER**

- ESPANHA / SPAIN / ESPAGNE
FRANÇA / FRANCE
INGLATERRA / ENGLAND / ANGLETERRE
ALEMANHA / GERMANY / ALLEMAGNE



CERTIFICAÇÕES CERTIFICATIONS

- NP EN ISO 9001: 2015
EN 1668: 2005 + A3:2011
EN 13055 - 1: 2002 + EN 13055 - 1: 2002 / AC:2004
EN 13225: 2013
EN 13747: 2005 + A2: 2010
EN 14844: 2006 + A2: 2011
EN 14992: 2007 + A1: 2012
EN 15037-1: 2008
EN 15037-2: 2009 + A1: 2011
EN 15258: 2008
EN 12794:2005+A1:2007
EN 14991-1: 2007
EN 15050:2007+A1:2012

CORES DISPONÍVEIS


AVAILABLE COLORS
COULEURS DISPONIBLES



CASTANHO
BROWN - MARRON



AMARELO
YELLOW - JAUNE



CINZA
GRAY - GRIS



SALMÃO
SALMON - SAUMON




OCRE
OCHER



PRETO
BLACK - NOIR





VERDE
GREEN - VERT




BRANCO
WHITE - BLANC




VERMELHO
RED - ROUGE




AZUL
BLUE - BLEU



GRANÍTICO
GRANITIC - GRANITIQUE



MEDITERRÂNIC
MEDITERRANEAN
MÉDITERRANÉEN



FOGO
FIRE - FEU



OUTONO 1
AUTUMN 1
AUTOMNE 1



OUTONO 2
AUTUMN 2
AUTOMNE 2



OUTONO 3
AUTUMN 3
AUTOMNE 3



MESCLADO CLARO
LIGHT DAPPLE
POMMELÉ CLAIR



MESCLADO NEGRO
DARK DAPPLE
POMMELÉ FONCÉ



BLOCOS DE ALVENARIA

MASONRY BLOCKS | BLOCS DE MAÇONNERIE

Artigo acondicionado em paletes de 1,05 x 1,05 m

Packed on pallets of 1.05 x 1.05 m | Emballé sur des palettes de 1,05 x 1,05m

TABELA DE PREÇOS EM VIGOR A PARTIR DE

Tableau des prix en vigueur à compter du

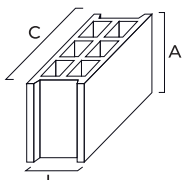
Pricing table effective as of

01.02.2024



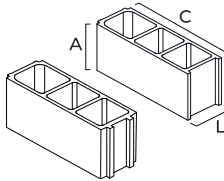
PRODUTOS ECO-FRIENDLY

BLOCO NORMAL NORMAL BLOCK | BLOC NORMAL

 DIM. (cm) C - A - L	PESO (kg) WEIGHT - POIDS			UN. (P/PALETE) (P/PALLET) - (P/PALETTE)			PREÇO (un.) PRICE - PRIX			FÁBRICA FACTORY - USINE
	N	FV	BL	N	FV	BL	N	FV	BL	
50 x 20 x 30	25	-	-	56	-	-	SC	-	-	A
50 x 20 x 28	20	20	12	56	40	48	SC	SC	SC	F/G
50 x 20 x 25	19,5	19,5	11	56	40	48	SC	SC	SC	F/G/P
50 x 20 x 20	16	16	8,5	70	50	60	SC	SC	SC	F/G/P/A
50 x 20 x 15	13,5	13,5	7,5	98	70	84	SC	SC	SC	F/G/P/A
50 x 20 x 15 Dividido Divided Divisé	15,9	15,9	9,5	98	70	84	SC	SC	SC	F/G
50 x 20 x 10	10,5	10,5	6	140	100	120	SC	SC	SC	F/G/P
50 x 20 x 7	7,5	7,5	5,5	144	120	144	SC	SC	SC	F/G

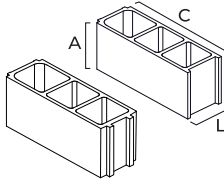
BLOCO INDUSTRIAL, 3 FUROS COM ENCAIXE

INDUSTRIAL BLOCK 3 HOLES WITH FITTING | BLOC INDUSTRIEL AVEC 3 TROUS AVEC RACCORD

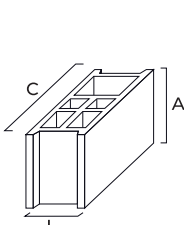
 DIM. (cm) C - A - L	PESO (kg) WEIGHT - POIDS			UN. (P/PALETE) (P/PALLET) - (P/PALETTE)			PREÇO (un.) PRICE - PRIX		FÁBRICA FACTORY - USINE
	N	FV	BL	N	FV	BL	N	FV	
50 x 20 x 15	10	10	-	98	70	-	SC	SC	G/F
50 x 20 x 20	13,6	13,6	-	70	50	-	SC	SC	G/F

BLOCO INDUSTRIAL, 3 FUROS COM ENCAIXE

INDUSTRIAL BLOCK 3 HOLES WITH FITTING | BLOC INDUSTRIEL AVEC 3 TROUS AVEC RACCORD

 DIM. (cm) C - A - L	PESO (kg) WEIGHT - POIDS			UN. (P/PALETE) (P/PALLET) - (P/PALETTE)			PREÇO (un.) PRICE - PRIX		FÁBRICA FACTORY - USINE
	N	FV	BL	N	FV	BL	N	FV	
50 x 25 x 15	12,5	12,5	-	98	70	-	SC	SC	P
50 x 25 x 20	17	17	-	70	50	-	SC	SC	P

BLOCO PILARETE BOLLARD BLOCK | BLOC POTEAU

 DIM. (cm) C - A - L	PESO (kg) WEIGHT - POIDS			UN. (P/PALETE) (P/PALLET) - (P/PALETTE)			PREÇO (un.) PRICE - PRIX			FÁBRICA FACTORY - USINE
	N	FV	BL	N	FV	BL	N	FV	BL	
50 x 20 x 25	19	19	11	48	40 / 48	48	SC	SC	SC	F/G
50 x 20 x 20	17	17	9	60	50	60	SC	SC	SC	F/G/P
50 x 20 x 15	12	12	7	84	70	84	SC	SC	SC	F/G/P
50 x 25 x 20	19	19	11	50	40	50	SC	SC	SC	P
50 x 25 x 15	14	14	9	74	60	74	SC	SC	SC	P

N - Bloco Normal
FV - Face à Vista
BL - Betão Leve

N - Normal Block
FV - Visible Face
BL - Light Concrete

N - Bloc Normal
FV - Face Visible
BL - Béton Léger

A - Alfeizerão
F - Fátima
G - Gondemaria

C - Coimbra
P - Palmela





BLOCOS DE ALVENARIA

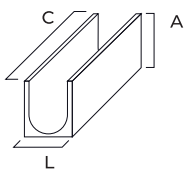
MASONRY BLOCKS | BLOCS DE MAÇONNERIE

TABELA DE PREÇOS EM VIGOR A PARTIR DE
Tableau des prix en vigueur à compter du
Pricing table effective as of
01.02.2024

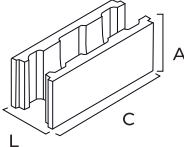


PRODUTOS ECO-FRIENDLY

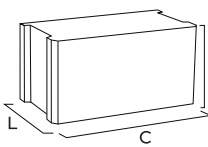
BLOCO LINTEL LINTEL BLOCK | BLOC LINTEL

	DIM. (cm) C - A - L	PESO (kg) WEIGHT - POIDS			UN. (P/PALETE) (P/PALLET) - (P/PALETTE)			PREÇO (un.) PRICE - PRIX			FÁBRICA FACTORY - USINE
		N	FV	BL	N	FV	BL	N	FV	BL	
	50 x 20 X 28	25	25	12	36	30	36	SC	SC	SC	F/G
	50 x 20 X 25	24	24	13	48	40	48	SC	SC	SC	F/G/P
	50 x 20 X 20	20	20	10	60	60	60	SC	SC	SC	F/G/P
	50 x 20 X 15	17	17	8	72	72	84	SC	SC	SC	F/G/P

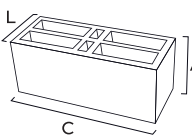
BLOCO DE CONFRAGEM FORMWORK BLOCK | BLOC PARTIE

	DIM. (cm) C - A - L	PESO (kg) WEIGHT - POIDS			UN. (P/PALETE) (P/PALLET) - (P/PALETTE)			PREÇO (un.) PRICE - PRIX			FÁBRICA FACTORY - USINE
		N	FV	BL	N	FV	BL	N	FV	BL	
	50 x 20 X 20	20	20	10	60	60	60	SC	SC	SC	F
	50 x 20 X 25	24	24	13	48	40	48	SC	SC	SC	F

BLOCO MACIÇO SOLID BLOCK | BLOC SOLIDE

	DIM. (cm) C - A - L	PESO (kg) WEIGHT - POIDS		UN. (P/PALETE) (P/PALLET) - (P/PALETTE)		PREÇO (un.) PRICE - PRIX		FÁBRICA FACTORY - USINE
		N	FV	N	FV	N	FV	
	40 x 20 X 20	32	32	40	40	SC	SC	F/G
	40 x 20 X 15	24	24	64	64	SC	SC	F/G
	40 x 20 X 10	16,5	16,5	96	96	SC	SC	F/G
	44 x 20 X 15 (curvo)	25	25	60	70	SC	SC	F/G

BLOCO TOPO LISO FLAT TOP BLOCK | BLOC PARTIE SUPÉRIEURE LISSE

	DIM. (cm) C - A - L	PESO (kg) WEIGHT - POIDS			UN. (P/PALETE) (P/PALLET) - (P/PALETTE)			PREÇO (un.) PRICE - PRIX			FÁBRICA FACTORY - USINE
		N	FV	BL	N	FV	BL	N	FV	BL	
	50 x 20 X 15	19,3	19,3	12	98	70	70	SC	SC	SC	F/G/P
	50 x 20 X 20	21,5	21,5	13	70	50	50	SC	SC	SC	F/G/P

N - Bloco Normal
FV - Face à Vista
BL - Betão Leve

N - Normal Block
FV - Visible Face
BL - Light Concrete

N - Bloc Normal
FV - Face Visible
BL - Béton Léger

A - Alfeizerão
F - Fátima
G - Gondemaria

C - Coimbra
P - Palmela





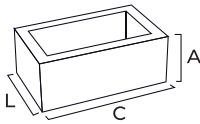
CONDUTAS, VENTILADORES E BASES P/ VEDAÇÕES METÁLICAS

PIPES, VENTILATORS AND BASES FOR METALLIC FENCES
CONDUITS, VENTILATEURS ET BASES POURLES JOINTS MÉTALLIQUES

TABELA DE PREÇOS EM VIGOR A PARTIR DE
Tableau des prix en vigueur à compter du
Pricing table effective as of
01.02.2024
PRODUTOS ECO-FRIENDLY

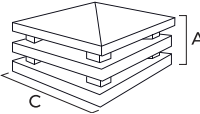


CONDUTA PIPE | CONDUIT

	DIM. (cm) C - L - A	PESO (kg) WEIGHT - POIDS		UN. (P/PALETE) (P/PALLET) - (P/PALETTE)		PREÇO (un.) PRICE - PRIX		FÁBRICA FACTORY - USINE
		N	BL	N	BL	N	BL	
	50 x 30 x 20	28	12,5	56	56	SC	SC	G
30 x 30 x 20	18	10	84	84	SC	SC	G	

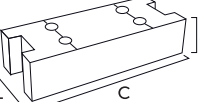
Artigo acondicionado em paletes de 1,25 x 1,05 m | Packed on pallets of 1.25 x 1.05 m | Emballé sur des palettes de 1,25 x 1,05m

VENTILADOR VENTILATOR | VENTILATEUR

	DIM. (cm) C - L - A	PESO (kg) WEIGHT - POIDS	UN. (P/PALETE) (P/PALLET) - (P/PALETTE)	PREÇO (un.) PRICE - PRIX	FÁBRICA FACTORY - USINE
	50 x 30 x 30	40	-	SC	G
	30 x 30 x 30	30	-	SC	G

Artigo acondicionado em paletes de 1,05 x 1,05 m | Packed on pallets of 1.05 x 1.05 m | Emballé sur des palettes de 1,05 x 1,05m

BASE PARA VEDAÇÃO METÁLICA BASE FOR METALLIC FENCE | BASE POUR JOINT MÉTALLIQUE

	DIM. (cm) C - L - A	PESO (kg) WEIGHT - POIDS	UN. (P/PALETE) (P/PALLET) - (P/PALETTE)	PREÇO (un.) PRICE - PRIX	FÁBRICA FACTORY - USINE
	60 x 24 x 13	38	48	SC	G

Artigo acondicionado em paletes de 1,25 x 1,05 m | Packed on pallets of 1.25 x 1.05 m | Emballé sur des palettes de 1,25 x 1,05m

N - Bloco Normal
V - Face à Vista
BL- Betão Leve

N - Normal Block
V - Visible Face
BL - Light Concrete

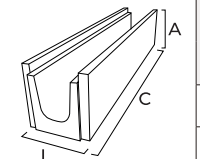
N - Bloc Normal
V - Face Visible
BL - Béton Léger

CANELETE PARA GRELHAS GALVANIZADAS

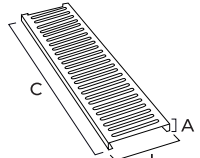
PIPES FOR GALVANISED GRATES | CANIVEAU POUR GRILLES PASSERELLES

Artigos acondicionados em paletes de 1,05 x 1,05 m | Packed on pallets of 1.05 x 1.05 m | Emballé sur des palettes de 1,05 x 1,05m

CANELETE BASE FOR METALLIC FENCE | CANIVEAU

	TIPO TIPE - TYPE C - L - A	DIM.				PESO (kg) WEIGHT - POIDS	UN. (P/PALETE) (P/PALLET) (P/PALETTE)	PREÇO (un.) PRICE - PRIX	FÁBRICA FACTORY - USINE
		Larg. Ext.	Larg. p/ grelha	Alt.	Esp.				
	1000 x 150 x 200	200	155	200	-	55	30	SC	G
1000 x 200 x 200	250	205	200	-	67	24	SC	G	

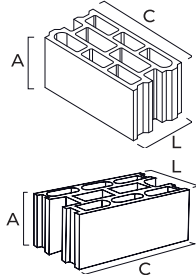
*GRELHA EM AÇO GALVANIZADO PARA CANELETE GALVANIZED GRATES FOR PIPES | GRILLES PASSERE LES POUR CANIVEAUX

	TIPO TIPE - TYPE C - L - A	CLASSE CLASS - CLASSE	PREÇO (ml.) PRICE - PRIX	FÁBRICA FACTORY - USINE
	1000 x 150 x 25	A15	SC	G
	1000 x 200 x 25	A15	SC	G

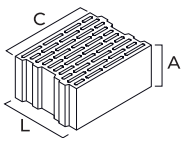
*Nota: Este produto não está sujeito a desconto. *Note: This product is not subject to discount. *Remarque: ce produit n'est pas soumis à une remise.



BLOCO TÉRMICO LEVE LIGHTWEIGHT THERMAL BLOCK I BLOC THERMIQUE LÉGER

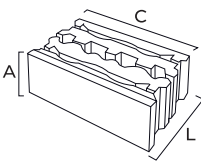
	DIM. (cm) C - A - L	PESO (kg/un.) WEIGHT - POIDS	UN.(P/PALETE) (P/PALLET) - (P/PALETTE)	PREÇO (un.) PRICE - PRIX	FÁBRICA FACTORY - USINE
	50 x 20 x 15	10	84	SC	G/P
50 x 20 x 20	13,5	60	SC	G/P	
50 x 20 x 25	15	48	SC	G/P	
50 x 20 x 30	17,5	36	SC	G/P	

BLOCO CONFORTO LEVE LIGHTWEIGHT COMFORT BLOCK I BLOC CONFORT LÉGER

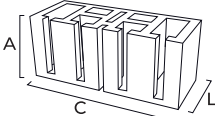
	DIM. (cm) C - A - L	PESO (kg/un.) WEIGHT - POIDS	UN.(P/PALETE) (P/PALLET) - (P/PALETTE)	PREÇO (un.) PRICE - PRIX	FÁBRICA FACTORY - USINE
	35 x 19 x 35	21	54	SC	G
35 x 19 x 40	22,5	54	SC	G	

BLOCO ISOLSÓNICO LEVE

LIGHTWEIGHT ACOUSTIC INSULATION BLOCK I BLOC ISOLATION SONORE LÉGER

	DIM. (cm) C - A - L	PESO (kg/un.) WEIGHT - POIDS	UN.(P/PALETE) (P/PALLET) - (P/PALETTE)	PREÇO (un.) PRICE - PRIX	FÁBRICA FACTORY - USINE
	40 x 19 x 15	10,5	99	SC	G
40 x 19 x 20	15	72	SC	G	
40 x 19 x 25	18	60	SC	G	

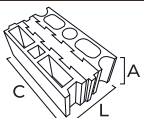
BLOCO SONICBLOCO LEVE LIGHTWEIGHT ACOUSTIC ABSORPTION BLOCK I SONICBLOC LÉGER

	DIM. (cm) C - A - L	PESO (kg/un.) WEIGHT - POIDS	UN.(P/PALETE) (P/PALLET) - (P/PALETTE)	PREÇO (un.) PRICE - PRIX	FÁBRICA FACTORY - USINE
	50 x 19 x 20	16	60	SC	G

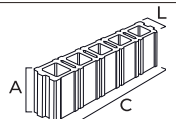




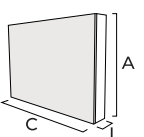
BLOCO SUPER TÉRMICO LEVE LIGHTWEIGHT SUPER THERMAL BLOCK I BLOC SUPER THERMIQUE LÉGER

	DIM. (cm) C - A - L	PESO (kg/un.) WEIGHT - POIDS	UN.(P/PALETE) (P/PALLET) - (P/PALETTE)	PREÇO (un.) PRICE - PRIX	FÁBRICA FACTORY - USINE
	50 x 20 x 30	16	36	SC	F

DIVIBLOCO LEVE

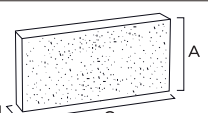
	DIM. (cm) C - A - L	PESO (kg/un.) WEIGHT - POIDS	UN.(P/PALETE) (P/PALLET) - (P/PALETTE)	PREÇO (un.) PRICE - PRIX	FÁBRICA FACTORY - USINE
	54 x 20 x 11	7,5	108	SC	G

FORRA TÉRMICA EPS / XPS LEVE LIGHTWEIGHT THERMAL SHEETING I FEUILLES THERMIQUES LÉGER

	DIM. (cm) C - A - L	PESO (kg/un.) WEIGHT - POIDS	UN.(P/PALETE) (P/PALLET) - (P/PALETTE)	PREÇO (un.) PRICE - PRIX	FÁBRICA FACTORY - USINE
	60 x 40 x 5	6,8	-	SC	G
	60 x 40 x 6,5	7,2	40	SC	G

FORRA TÉRMICA NORMAL LEVE

LIGHTWEIGHT NORMAL THERMAL SHEETING I FEUILLE THERMIQUE NORMAL LÉGER

	DIM. (cm) C - A - L	PESO (kg/un.) WEIGHT - POIDS	UN.(P/PALETE) (P/PALLET) - (P/PALETTE)	PREÇO (un.) PRICE - PRIX	FÁBRICA FACTORY - USINE
	60 x 40 x 6	7	-	SC	G





BLOCOS SPLIT

SPLIT BLOCKS

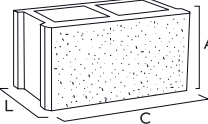
BLOCS SPLIT

TABELA DE PREÇOS EM VIGOR A PARTIR DE
Tableau des prix en vigueur à compter du
Pricing table effective as of
01.02.2024

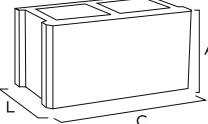


PRODUTOS ECO-FRIENDLY

BLOCO SPLIT* SPLIT BLOCK I BLOC SPLIT

	DIM. (cm) C - A - L	Un. (P/PALETE) (P/PALLET) - (P/PALETTE)	PESO (kg/un.) WEIGHT - POIDS	CINZA GRIS - GREY	LIOZ	FÁBRICA FACTORY - USINE
	39 x 19 x 20	48	20,5	SC	SC	G
	39 x 19 x 15	72	17	SC	SC	G

BLOCO SPLIT LISO* FLAT SPLIT BLOCK** I BLOC SPLIT LISSE**

	DIM. (cm) C - A - L	Un. (P/PALETE) (P/PALLET) - (P/PALETTE)	PESO (kg/un.) WEIGHT - POIDS	CINZA GRIS - GREY	LIOZ	FÁBRICA FACTORY - USINE
	40 x 20 x 20	72	16	SC	SC	G
	40 x 20 x 15	96	12	SC	SC	G

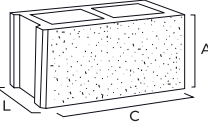
**Bloco Split Liso - Quantidade mínima.

**Flat Split Block - Minimum quantity. | **Bloc Split Lisse - Quantité minimum.

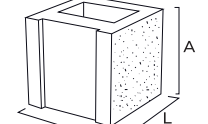
BLOCO SPLIT 2 TOPOS LISOS 20* 2 FLAT TOPS SPLIT BLOCK I BLOC SPLIT PARTIES SUPÉRIEURES LISSES

	DIM. (cm) C - A - L	Un. (P/PALETE) (P/PALLET) - (P/PALETTE)	PESO (kg/un.) WEIGHT - POIDS	CINZA GRIS - GREY	LIOZ	FÁBRICA FACTORY - USINE
	39 x 19 x 20	48	22	SC	SC	G

BLOCO SPLIT CANTO* CORNER SPLIT BLOCK I BLOC SPLIT ANGLE

	DIM. (cm) C - A - L	Un. (P/PALETE) (P/PALLET) - (P/PALETTE)	PESO (kg/un.) WEIGHT - POIDS	CINZA GRIS - GREY	LIOZ	FÁBRICA FACTORY - USINE
	39 x 19 x 20	48	18,5	SC	SC	G
	39 x 19 x 15	84	17	SC	SC	G

MEIO BLOCO SPLIT CANTO* HALF CORNER SPLIT BLOCK I DEMI-BLOC SPLIT D'ANGLE

	DIM. (cm) C - A - L	Un. (P/PALETE) (P/PALLET) - (P/PALETTE)	PESO (kg/un.) WEIGHT - POIDS	CINZA GRIS - GREY	LIOZ	FÁBRICA FACTORY - USINE
	19,5 x 19 x 20	120	10	SC	SC	G
	19,5 x 19 x 15	168	9	SC	SC	G

MEIO BLOCO SPLIT 2 TOPOS LISOS*

CORNER HALF SPLIT BLOCK, 2 FLAT TOPS I DEMI-BLOC SPLIT 2 PARTIES SUPÉRIEURES LISSES

	DIM. (cm) C - A - L	Un. (P/PALETE) (P/PALLET) - (P/PALETTE)	PESO (kg/un.) WEIGHT - POIDS	CINZA GRIS - GREY	LIOZ	FÁBRICA FACTORY - USINE
	19,5 x 19 x 20	120	11	SC	SC	G
	19,5 x 19 x 15	168	9	SC	SC	G



*Quantidades mínimas e cores sob consulta. Cores não sujeitas a desconto. * Minimum quantity and colours under consultation. Colors are not subject to discount.
* Quantité minimum et couleurs sur demande. Les couleurs ne sont pas soumises à réduction.





PLAQUETA* PLATELET I PLAQUE

	DIM. (cm) C - A - L	UN. (P/PALETE) (P/PALLET) - (P/PALETTE)	PESO (kg/un.) WEIGHT - POIDS	CINZA GREY - GRIS	LIOZ	FÁBRICA FACTORY - USINE
	39 x 19 x 5,5	96	8,4	SC	SC	G

PLAQUETA LISA* FLAT PLATELET I PLAQUE LISSE

	DIM. (cm) C - A - L	UN. (P/PALETE) (P/PALLET) - (P/PALETTE)	PESO (kg/un.) WEIGHT - POIDS	CINZA GREY - GRIS	LIOZ	FÁBRICA FACTORY - USINE
	40 x 20 x 5	72	9,75	SC	SC	G

PLAQUETA CANTO* FLAT CORNER PLATELET I PLAQUE ANGLE

	DIM. (cm) C - A - L	DIM. (cm) E	UN. (P/PALETE) (P/PALLET) - (P/PALETTE)	PESO (kg/un.) WEIGHT - POIDS	CINZA GREY - GRIS	LIOZ	FÁBRICA FACTORY - USINE
	39 x 19 x 19,5	5,5	48	12,6	SC	SC	G

BLOCO MURETE - TIPO 1* SIDE WALL BLOCK - TYPE 1 | BLOC MURET - TIPE 1

	DIM. (cm) C - L - A	UN. (P/PALETE) (P/PALLET) - (P/PALETTE)	PESO (kg/un.) WEIGHT - POIDS	UN/m ²	CINZA GREY - GRIS	LIOZ	FÁBRICA FACTORY - USINE
	25 x 25 x 12,5	84	16	32	SC	SC	G

BLOCO MURETE - TIPO 2* SIDE WALL BLOCK - TYPE 2 | BLOC MURET - TIPE 2

	DIM. (cm) C - L - A	UN. (P/PALETE) (P/PALLET) - (P/PALETTE)	PESO (kg/un.) WEIGHT - POIDS	UN/m ²	CINZA GREY - GRIS	LIOZ	FÁBRICA FACTORY - USINE
	43 x 30 x 20	30	31,5	11	SC	SC	G

BLOCO MURETE - TIPO 3* SIDE WALL BLOCK - TYPE 3 | BLOC MURET - TIPE 3






	DIM. (cm) C - L - A	UN. (P/PALETE) (P/PALLET) - (P/PALETTE)	PESO (kg/un.) WEIGHT - POIDS	UN/m ²	CINZA GREY - GRIS	LIOZ	FÁBRICA FACTORY - USINE
	29,5 x 38,5 x 14	30	30	24	SC	SC	G

BLOCO MURETE - TIPO 4* SIDE WALL BLOCK - TYPE 4 | BLOC MURET - TIPE 4

	DIM. (cm) C - L - A	UN. (P/PALETE) (P/PALLET) - (P/PALETTE)	PESO (kg/un.) WEIGHT - POIDS	UN/m ²	CINZA GREY - GRIS	LIOZ	FÁBRICA FACTORY - USINE
	30,5 x 22 x 15,5	90	18	21	SC	SC	F



*Quantidades mínimas e cores sob consulta. Cores não sujeitas a desconto. * Minimum quantity and colours under consultation. Colors are not subject to discount.
* Quantité minimum et couleurs sur demande. Les couleurs ne sont pas soumises à réduction.





BLOCOS MURETE E FLOREIRAS

SIDE WALL BLOCKS AND FLOWER POTS
BLOCS MURETS ET BACS À FLEURS

TABELA DE PREÇOS EM VIGOR A PARTIR DE
Tableau des prix en vigueur à compter du
Pricing table effective as of
01.02.2024



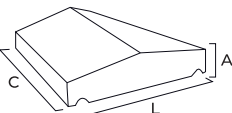
PRODUTOS ECO-FRIENDLY

CAPEAMENTO COM PINGADEIRA* CAPPING WITH DRIP TRAY | FACETTE AVEC GOUTTIÈRE

	DIM. (cm) C - L - A	UN. (P/PALETE) (P/PALLET) - (P/PALETTE)	PESO (kg/un.) WEIGHT - POIDS	CINZA GREY - GRIS	LIOZ	FÁBRICA FACTORY - USINE
	25 x 21,5 x 5	120	8	SC	SC	G

CAPEAMENTO PARA BLOCO 15/20 COM PINGADEIRA*

BLOCK CAPPING WITH DRIP TRAY 15/20 | FACETTE POUR BLOC 15/20 AVEC GOUTTIÈRE

	DIM. (cm) C - L - A	UN. (P/PALETE) (P/PALLET) - (P/PALETTE)	PESO (kg/un.) WEIGHT - POIDS	CINZA GREY - GRIS	LIOZ	FÁBRICA FACTORY - USINE
	100 x 20 x 5	-	30	SC	-	G
	150 x 28 x 5	-	45	SC	-	G

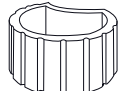
CAPEAMENTO PARA BLOCO MURETE - TIPO 4* BLOCK CAPPING | FACETTE

	DIM. (cm) C - L - A	A1 (cm)	UN. (P/PALETE) (P/PALLET) - (P/PALETTE)	L1 (cm)	PESO (kg/un.) WEIGHT - POIDS	CINZA GREY - GRIS	LIOZ	FÁBRICA FACTORY - USINE
	30 x 30 x 10	7	81	10	14,8	SC	SC	F

BLOCO PILAR* CORNERSTONE BLOCK | BLOC D'ANGLE

	DIM. (cm) C - A - L	UN. (P/PALETE) (P/PALLET) - (P/PALETTE)	PESO (kg/un.) WEIGHT - POIDS	CINZA GREY - GRIS	LIOZ	FÁBRICA FACTORY - USINE
	37,5 x 21 x 32,5	54	28	SC	SC	F

FLOREIRA** FLOWER PLANTER | BAC À FLEURS

	DIM. (cm) C - L	UN. (P/PALETE) (P/PALLET) - (P/PALETTE)	PESO (kg/un.) WEIGHT - POIDS	CINZA GREY - GRIS	FÁBRICA FACTORY - USINE
	50 x 25	20	40	SC	G/F



*Quantidades mínimas e cores sob consulta. Cores não sujeitas a desconto. * Minimum quantity and colours under consultation. Colors are not subject to discount.
* Quantité minimum et couleurs sur demande. Les couleurs ne sont pas soumises à réduction.



CASTANHO
Brown - Marron



AMARELO
Yellow - Jaune



CINZA
Gray - Gris




SALMAO
Salmon - Saumon



OCRE
Ocher - Ocre



PRETO
Black - Noir




VERDE
Green - Vert



BRANCO
White - Blanc



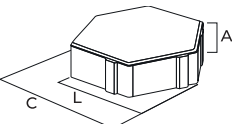
VERMELHO
Red - Rouge



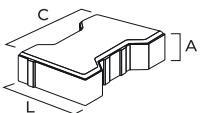
AZUL
Blue - Bleu



PAVIMENTO HEXÁGONO* HEXAGONE PAVEMENT* I PAVEMENT HEXAGONE*

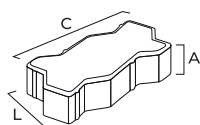
	DIM. (cm) C - L - A	m ² (P/PALETE) (P/PALLET) (P/PALETTE)	PESO (kg/m ²) WEIGHT - POIDS		PREÇO (m ²) PRICE - PRIX		FÁBRICA FACTORY - USINE
			NORMAL	POROSO	NORMAL	POROSO	
			NORMAL - NORMAL	POROUS - POREUX	NORMAL - NORMAL	POROUS - POREUX	
	20 x 17,5 x 5	11,05	110	99	SC	-	G
	20 x 17,5 x 6	11,05	130	125	SC	SC	G
	20 x 17,5 x 8	7,9	170	153	SC	SC	G

PAVIMENTO I PAVEMENT I I PAVEMENT I

	DIM. (cm) C - L - A	m ² P/PALETE (P/PALLET) (P/PALETTE)	PESO (kg/m ²) WEIGHT - POIDS		PREÇO (m ²) PRICE - PRIX		FÁBRICA FACTORY - USINE
			NORMAL	POROSO	NORMAL	POROSO	
			NORMAL - NORMAL	POROUS - POREUX	NORMAL - NORMAL	POROUS - POREUX	
	20 x 16,5 x 5	12	110	99	SC	-	G/P
	20 x 16,5 x 6	12	130	125	SC	SC	G/P
	20 x 16,5 x 8	10	170	153	SC	SC	F

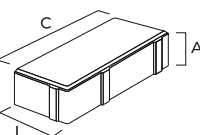
* Pavimento I sem friso - acresce 1,00 € I Pavement without crimp - 1,00 € added I Pavement sans sertissage - ajouté 1,00 €

PAVIMENTO UNI UNI PAVEMENT I PAVEMENT UNI

	DIM. (cm) C - L - A	m ² P/PALETE (P/PALLET) (P/PALETTE)	PESO (kg/m ²) WEIGHT - POIDS		PREÇO (m ²) PRICE - PRIX		FÁBRICA FACTORY - USINE
			NORMAL	POROSO	NORMAL	POROSO	
			NORMAL - NORMAL	POROUS - POREUX	NORMAL - NORMAL	POROUS - POREUX	
	22,2 x 11 x 5	11,5	110	99	SC	-	G/P
	22,2 x 11 x 6	11,5	130	125	SC	SC	G/P
	22,2 x 11 x 8	9,5	170	153	SC	SC	F/P
	22,2 x 11 x 8**	9,5	170	153	SC	SC	F/P
	22,2 x 11 x 10	7,3	215	195	SC	SC	F/P
	22,2 x 11 x 10**	7,6	215	195	SC	SC	F/P

** Paletização em espinha para aplicação à máquina. I For machine application I Pour application à la machine.

PAVIMENTO HOLANDA HOLLAND PAVEMENT I PAVEMENT HOLLANDE

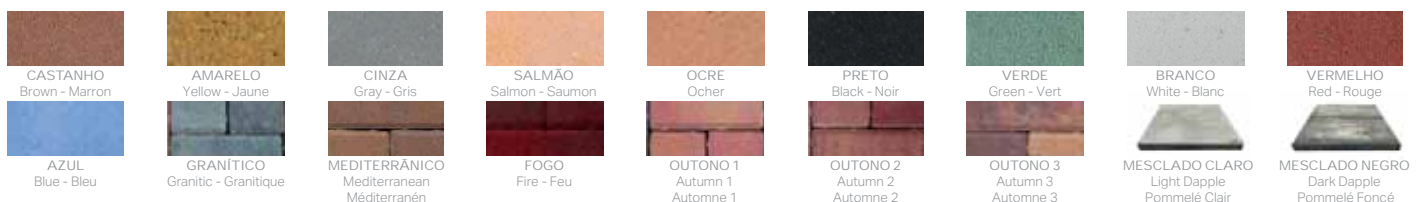
	DIM. (cm) C - L - A	m ² (P/PALETE) (P/PALLET) (P/PALETTE)	PESO (kg/m ²) WEIGHT - POIDS		PREÇO (m ²) PRICE - PRIX		FÁBRICA FACTORY - USINE
			NORMAL	POROSO	NORMAL	POROSO	
			NORMAL - NORMAL	POROUS - POREUX	NORMAL - NORMAL	POROUS - POREUX	
	20 x 10 x 4	16,2	90	82	SC	-	G
	20 x 10 x 5	14	110	99	SC	-	G/P
	20 x 10 x 6	14	130	125	SC	SC	G/P
	20 x 10 x 8	10	170	153	SC	SC	G/P/F
	20 x 10 x 10	8	215	195	SC	SC	F
	20 x 10 x 10**	8	215	195	SC	SC	F



ECO POROSO DRENANTE 100% POROSO
100% Porous
100% Poreux

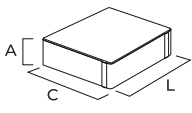
PREÇO DE DUPLA CAMADA DOUBLE LAYER PRICE I PRIX DOUBLE COUCHE

CORES NORMAIS NORMAL COLORS / COULEURS NORMALES		CORES ESPECIAIS SPECIAL COLORS / COULEURS SPÉCIALES	
BRANCO / CASTANHO OCRE / SALMÃO / VERMELHO WHITE / BROWN / OCHRE / SAUMON / RED BLANC / MARRON / OCHRE / SAUMON / ROUGE	PRETO / AMARELO BLACK / YELLOW NOIR / JAUNE	OUTONO / GRANÍTICO / MEDITERRÂNEO / AZUL / VERDE / FOGO AUTUMN / GRANITE / MEDITERRANEAN / BLUE / GREEN / FIRE AUTOMNE / GRANITIQUE / MÉDITERRANÉEN / BLEU / VERT / FEU	COR TOTAL SINGLE COLORS COULEURS UNIQUES
SC	SC	SC	SC

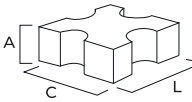
Cores normais produzidas por encomenda, em quantidades mínimas de 300m² e cores especiais sob consulta. Cores não sujeitas a desconto.Normal colors exclusive production by order, minimum order of 300m² and special colours available by request. Colors are not subject to discount.couleurs normales production exclusive sur commande, quantités minimales de 300m². Couleurs spéciales sur demande. Les couleurs ne sont pas soumises à réduction.



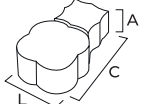
PAVIMENTO QUADRADO* SQUARE PAVEMENT* I PAVEMENT CARRÉ*

	DIM. (cm) C - L - A	m ² P/PALETE (P/PALLET) (P/PALETTE)	PESO (kg/m ²) WEIGHT - POIDS		PREÇO (m ²) PRICE - PRIX		FÁBRICA FACTORY - USINE
			NORMAL NORMAL - NORMAL	POROSO POROUS - POREUX	NORMAL NORMAL - NORMAL	POROSO POROUS - POREUX	
			7,4 x 7,4 x 5	-	110	-	
11,5 x 11,5 x 5	11,83	110	99	SC	-	G	
10 x 10 x 6,5	8,1	140	130	SC	SC	G	
20 x 20 x 6	12	130	125	SC	SC	G	
20 x 20 x 8	10	170	153	SC	SC	F	
25 x 25 x 6	14	130	125	SC	SC	G	
20 x 20 x 10	8	215	195	SC	SC	G	

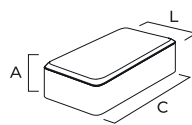
PAVIMENTO QUADRADO PERFURADO* PERFORATED SQUARE PAVEMENT* I PAVEMENT CARRÉ PERFORÉ*

	DIM. (cm) C - L - A	m ² (P/PALETE) (P/PALLET) - (P/PALETTE)	PESO (kg/m ²) WEIGHT - POIDS	PREÇO (m ²) PRICE - PRIX	FÁBRICA FACTORY - USINE
	10 x 10 x 6	9,7	100	SC	G

PAVIMENTO FLOR* FLOWER PAVEMENT* I PAVEMENT FLEUR*

	DIM. (cm) C - L - A	m ² (P/PALETE) (P/PALLET) - (P/PALETTE)	PESO (kg/m ²) WEIGHT - POIDS	PREÇO (m ²) PRICE - PRIX	FÁBRICA FACTORY - USINE
	25 x 15 x 6,5	9,88	130	SC	G

PAVIMENTO CLÁSSICO* CLASSIC PAVEMENT* I PAVEMENT CLASSIQUE*

	DIM. (cm) C - L - A	m ² (P/PALETE) (P/PALLET) (P/PALETTE)	PESO (kg/m ²) WEIGHT - POIDS		PREÇO (m ²) PRICE - PRIX		FÁBRICA FACTORY - USINE
			NORMAL NORMAL - NORMAL	POROSO POROUS - POREUX	NORMAL NORMAL - NORMAL	POROSO POROUS - POREUX	
			17,4 x 11,6 x 8	8,2	170	153	

* Quantidade mínima de 300 m² | Minimum quantity of 300 m² | Quantité minimum de 300 m²




PREÇO DE DUPLA CAMADA DOUBLE LAYER PRICE I PRIX DOUBLE COUCHE

CORES NORMAIS NORMAL COLORS / COULEURS NORMALES		CORES ESPECIAIS SPECIAL COLORS / COULEURS SPÉCIALES	
BRANCO / CASTANHO / OCRE / SALMÃO / VERMELHO WHITE / BROWN / OCHRE / SAUMON / RED BLANC / MARRON / OCHRE / SAUMON / ROUGE	PRETO / AMARELO BLACK / YELLOW NOIR / JAUNE	OUTONO / GRANÍTICO / MEDITERRÂNEO / AZUL / VERDE / FOGO AUTUMN / GRANITE / MEDITERRANEAN / BLUE / GREEN / FIRE AUTOMNE / GRANITIQUE / MÉDITERRANÉEN / BLEU / VERT / FEU	COR TOTAL SINGLE COLORS COULEURS UNIQUES
SC	SC	SC	SC

Cores normais produzidas por encomenda, em quantidades mínimas de 300m² e cores especiais sob consulta. Cores não sujeitas a desconto.

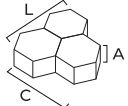
Normal colors exclusive production by order, minimum order of 300m² and special colours available by request. Colors are not subject to discount.

couleurs normales production exclusive sur commande, quantités minimales de 300m². Couleurs spéciales sur demande. Les couleurs ne sont pas soumises à réduction.





PAVIMENTO SIXECO* SIXECO PAVEMENT* I PAVEMENT SIXECO*

	DIM. (cm) C - L - A	m ² (P/PALETE) (P/PALLET) - (P/PALETTE)	PESO (kg/m ²) WEIGHT - POIDS	PREÇO (m ²) PRICE - PRIX	FÁBRICA FACTORY - USINE
		19,7 x 19,7 x 6	11,7	130	SC

PAVIMENTO TÁTIL DIRECIONAL TACTILE DIRECTIONAL PAVEMENT I PAVEMENT TACTILE DIRECTIONNEL

	DIM. (cm) C - L - A	m ² P/PALETE (P/PALLET) - (P/PALETTE)	PESO (kg/m ²) WEIGHT - POIDS	PREÇO (m ²) PRICE - PRIX	FÁBRICA FACTORY - USINE
	20 x 20 x 6	12	130	SC	G
	20 x 20 x 8	10	170	SC	F
	40 x 40 x 6	6,4	130	SC	G
	40 x 40 x 8	6,4	170	SC	F

PAVIMENTO TÁTIL DE ALERTA TACTILE ALERT PAVEMENT I PAVEMENT TACTILE D'ALERTE

	DIM. (cm) C - L - A	m ² P/PALETE (P/PALLET) - (P/PALETTE)	PESO (kg/m ²) WEIGHT - POIDS	PREÇO (m ²) PRICE - PRIX	FÁBRICA FACTORY - USINE
	20 x 20 x 6	12	130	SC	G
	20 x 20 x 8	10	170	SC	F
	40 x 40 x 6	6,4	130	SC	G
	40 x 40 x 8	6,4	170	SC	F

* Quantidade mínima de 300 m² | Minimum quantity of 300 m² | Quantité minimum de 300 m²



PREÇO DE DUPLA CAMADA DOUBLE LAYER PRICE I PRIX DOUBLE COUCHE

CORES NORMAIS NORMAL COLORS / COULEURS NORMALES		CORES ESPECIAIS SPECIAL COLORS / COULEURS SPÉCIALES	
BRANCO / CASTANHO / OCRE / SALMÃO / VERMELHO WHITE / BROWN / OCHRE / SAUMON / RED BLANC / MARRON / OCHRE / SAUMON / ROUGE	PRETO / AMARELO BLACK / YELLOW NOIR / JAUNE	OUTONO / GRANÍTICO / MEDITERRÂNEO / AZUL / VERDE / FOGO AUTUMN / GRANITE / MEDITERRANEAN / BLUE / GREEN / FIRE AUTOMNE / GRANITIQUE / MÉDITERRANÉEN / BLEU / VERT / FEU	COR TOTAL SINGLE COLORS COULEURS UNIQUES
SC	SC	SC	SC

Cores normais produzidas por encomenda, em quantidades mínimas de 300m² e cores especiais sob consulta. Cores não sujeitas a desconto.
Normal colors exclusive production by order, minimum order of 300m² and special colours available by request. Colors are not subject to discount.
couleurs normales production exclusive sur commande, quantités minimales de 300m². Couleurs spéciales sur demande. Les couleurs ne sont pas soumises à réduction.



CASTANHO
Brown - Marron



AMARELO
Yellow - Jaune



CINZA
Gray - Gris



SALMÃO
Salmon - Saumon



OCRE
Ocher



PRETO
Black - Noir



VERDE
Green - Vert



BRANCO
White - Blanc




VERMELHO
Red - Rouge




AZUL
Blue - Bleu



GRANÍTICO
Granitic - Granitique



MEDITERRÂNICO
Mediterranean
Méditerranéen



FOGO
Fire - Feu



OUTONO 1
Autumn 1
Automne 1



OUTONO 2
Autumn 2
Automne 2



OUTONO 3
Autumn 3
Automne 3



MESCLADO CLARO
Light Dapple
Pommelé Clair



MESCLADO NEGRO
Dark Dapple
Pommelé Foncé



PAVIMENTO SIENA* SIENA PAVEMENT* I PAVEMENT SIENA*

	DIM. (cm) C - L - A	m ² P/PALETE (P/PALLET) - (P/PALETTE)	PESO (kg/m ²) WEIGHT - POIDS	PREÇO (m ²) PRICE - PRIX	FÁBRICA FACTORY - USINE
	30 x 20 x 6,5	10,08	130	SC	G
	20 x 20 x 6,5				
	10 x 20 x 6,5				

PAVIMENTO RÚSTICO CALÇADA ROMANA *

ROMAN COBBLED PAVEMENT* I PIERRE RUSTIQUE CHAUSSÉE ROMAINE*

	DIM. (cm) C - L - A	Un. P/ESTRADO (P/ PLATFORM) - (P/ES- TARDE)	m ² P/PALETE (P/PALLET) - (P/PALETTE)	PESO (kg/m ²) WEIGHT - POIDS	PREÇO (m ²) PRICE - PRIX	FÁBRICA FACTORY - USINE
	57 x 38 x 6	2	9	130	SC	G
	38 x 38 x 6	2				
	18,5 x 18,5 x 6	3				
	38 x 18,5 x 6	1				

PAVIMENTO RÚSTICO MADEIRA*

WOOD RUSTIC PAVEMENT* I PAVEMENT RUSTIQUE IMITATION DE BOIS*

	DIM. (cm) C - L - A	Un. P/ESTRADO (P/ PLATFORM) - (P/ESTARDE)	m ² P/PALETE (P/PALLET) - (P/PALETTE)	PESO (kg/m ²) WEIGHT - POIDS	PREÇO (m ²) PRICE - PRIX	FÁBRICA FACTORY - USINE
	45 x 22 x 8	2	8,9	170	SC	G
	55 x 22 x 8	2				
	65 x 28 x 8	2				
	35 x 28 x 8	2				

DECK DE BETÃO*





CONCRTE DECK* I PLANCHE BÉTON*

	DIM. (cm) C - L - A	m ² P/PALETE (P/PALLET) - (P/PALETTE)	PESO (kg/m ²) WEIGHT - POIDS	PREÇO (m ²) PRICE - PRIX	FÁBRICA FACTORY - USINE
	100 x 30 x 4,5	-	29	SC	G
	100 x 20 x 4,5	-	98	SC	G

* Quantidade mínima de 300 m² | Minimum quantity of 300 m² | Quantité minimum de 300 m²

PREÇO DE DUPLA CAMADA DOUBLE LAYER PRICE I PRIX DOUBLE COUCHE

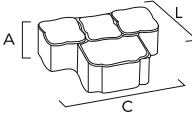
CORES NORMAIS NORMAL COLORS / COULEURS NORMALES		CORES ESPECIAIS SPECIAL COLORS / COULEURS SPÉCIALES	
BRANCO / CASTANHO / OCRE / SALMÃO / VERMELHO WHITE / BROWN / OCHRE / SAUMON / RED BLANC / MARRON / OCHRE / SAUMON / ROUGE	PRETO / AMARELO BLACK / YELLOW NOIR / JAUNE	OUTONO / GRANÍTICO / MEDITERRÂNEO / AZUL / VERDE / FOGO AUTUMN / GRANITE / MEDITERRANEAN / BLUE / GREEN / FIRE AUTOMNE / GRANITIQUE / MÉDITERRANÉEN / BLEU / VERT / FEU	COR TOTAL SINGLE COLORS COULEURS UNIQUES
SC	SC	SC	SC

Cores normais produzidas por encomenda, em quantidades mínimas de 300m² e cores especiais sob consulta. Cores não sujeitas a desconto.Normal colors exclusive production by order, minimum order of 300m² and special colours available by request. Colors are not subject to discount.couleurs normales production exclusive sur commande, quantités minimales de 300m². Couleurs spéciales sur demande. Les couleurs ne sont pas soumises à réduction.CASTANHO
Brown - MarronAMARELO
Yellow - JauneCINZA
Gray - GrisSALMÃO
Salmon - SaumonOCRE
OcherPRETO
Black - NoirVERDE
Green - VertBRANCO
White - BlancVERMELHO
Red - RougeAZUL
Blue - BleuGRANÍTICO
Granitic - GranitiqueMEDITERRÂNICO
Mediterranean
MéditerranéenFOGO
Fire - FeuOUTONO 1
Autumn 1
Automne 1OUTONO 2
Autumn 2
Automne 2OUTONO 3
Autumn 3
Automne 3MESCLADO CLARO
Light Dapple
Pommelé ClairMESCLADO NEGRO
Dark Dapple
Pommelé Foncé

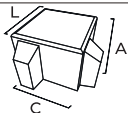


PAVIMENTO CALÇADA PORTUGUESA

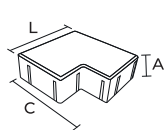
PORTUGUESE COBBLED PAVEMENT | IMITATION DE PAVÉS TYPIQUES PORTUGAIS

	DIM. (cm) C - L - A	m ² P/PALETE (P/PALLET) - (P/PALETTE)	PESO (kg/m ²) WEIGHT - POIDS	PREÇO (m ²) PRICE - PRIX	FÁBRICA FACTORY - USINE
		20 x 15,8 x 6	12	130	SC

PAVIMENTO ECOQUADRADO PAVEMENT ECOQUADRADO | PAVEMENT ECOQUADRADO

	DIM. (cm) C - L - A	m ² (P/PALETE) (P/PALLET) - (P/PALETTE)	PESO (kg/m ²) WEIGHT - POIDS	PREÇO (m ²) PRICE - PRIX	FÁBRICA FACTORY - USINE
		19 x 19 x 10	7,5	185	SC

PAVIMENTO DRENO PAVÊ DRAINAGE PAVEMENT | PAVEMENT PAVÊ DRAINANT

	DIM. (cm) C - L - A	RECORTE (cm) INDENT - COUPE	m ² (P/PALETE) (P/PALLET) - (P/PALETTE)	PESO (kg/m ²) WEIGHT - POIDS	PREÇO (m ²) PRICE - PRIX	FÁBRICA FACTORY - USINE	
		24 x 24 x 7,5	8 x 8	9,22	165	SC	G
		20 x 20 x 8	5 x 5	10	175	SC	G





















PREÇO DE DUPLA CAMADA DOUBLE LAYER PRICE | PRIX DOUBLE COUCHE

CORES NORMAIS NORMAL COLORS / COULEURS NORMALES		CORES ESPECIAIS SPECIAL COLORS / COULEURS SPÉCIALES	
BRANCO / CASTANHO / OCRE / SALMÃO / VERMELHO WHITE / BROWN / OCHRE / SAUMON / RED BLANC / MARRON / OCHRE / SAUMON / ROUGE	PRETO / AMARELO BLACK / YELLOW NOIR / JAUNE	OUTONO / GRANÍTICO / MEDITERRÂNEO / AZUL / VERDE / FOGO AUTUMN / GRANITE / MEDITERRANEAN / BLUE / GREEN / FIRE AUTOMNE / GRANITIQUE / MÉDITERRANÉEN / BLEU / VERT / FEU	COR TOTAL SINGLE COLORS COULEURS UNIQUES
SC	SC	SC	SC

Cores normais produzidas por encomenda, em quantidades mínimas de 300m² e cores especiais sob consulta. Cores não sujeitas a desconto.

Normal colors exclusive production by order, minimum order of 300m² and special colours available by request. Colors are not subject to discount.

couleurs normales production exclusive sur commande, quantités minimales de 300m². Couleurs spéciales sur demande. Les couleurs ne sont pas soumises à réduction.

 CASTANHO Brown - Marron	 AMARELO Yellow - Jaune	 CINZA Gray - Gris	 SALMÃO Salmon - Saumon	 OCRE Ocher	 PRETO Black - Noir	 VERDE Green - Vert	 BRANCO White - Blanc	 VERMELHO Red - Rouge
 AZUL Blue - Bleu	 GRANÍTICO Granitic - Granitique	 MEDITERRÂNICO Mediterranean Méditerranéen	 FOGO Fire - Feu	 OUTONO 1 Autumn 1 Automne 1	 OUTONO 2 Autumn 2 Automne 2	 OUTONO 3 Autumn 3 Automne 3	 MESCLADO CLARO Light Dapple Pommelé Clair	 MESCLADO NEGRO Dark Dapple Pommelé Foncé



GRELHA DE RELVAMENTO TIPO 1 GRASS GRATES - TYPE 1 | DALLES PELOUSE TIPE 1

	DIM. (cm) C - L - A	m ² P/PALETE (P/PALLET) - (P/PALETTE)	PESO (kg/m ²) WEIGHT - POIDS	PREÇO (m ²) PRICE - PRIX	FÁBRICA FACTORY - USINE
	60 x 40 x 10	11,52	145	SC	F/P
	60 x 40 x 8	14,40	121	SC	F/P

GRELHA DE RELVAMENTO TIPO 2* GRASS GRATES - TYPE 2* | DALLES PELOUSE TIPE 2*

	DIM. (cm) C - L - A	m ² P/PALETE (P/PALLET) - (P/PALETTE)	PESO (kg/m ²) WEIGHT - POIDS	PREÇO (m ²) PRICE - PRIX	FÁBRICA FACTORY - USINE
	50 x 50 x 12	8	190	SC	G

GRELHA DE RELVAMENTO TIPO 3* GRASS GRATES - TYPE 3* | DALLES PELOUSE TIPE 3*

	DIM. (cm) C - L - A	m ² P/PALETE (P/PALLET) - (P/PALETTE)	PESO (kg/m ²) WEIGHT - POIDS	PREÇO (m ²) PRICE - PRIX	FÁBRICA FACTORY - USINE
	50 x 4,5 x 10	9,80	110	SC	F

BARRETE*

	DIM. (cm) C - L - A	m ² P/PALETE (P/PALLET) - (P/PALETTE)	PESO (kg/m ²) WEIGHT - POIDS	PREÇO (m ²) PRICE - PRIX	FÁBRICA FACTORY - USINE
	100 x 8 x 25		600	SC	G
	100 x 8 x 12				
	100 x 12 x 12		280	SC	G
	60 x 8 x 12				

* Quantidade mínima de 300 m² | Minimum quantity of 300 m² | Quantité minimum de 300 m²



PREÇO DE DUPLA CAMADA DOUBLE LAYER PRICE | PRIX DOUBLE COUCHE

CORES NORMAIS NORMAL COLORS / COULEURS NORMALES		CORES ESPECIAIS SPECIAL COLORS / COULEURS SPÉCIALES	
BRANCO / CASTANHO / OCRE / SALMÃO / VERMELHO WHITE / BROWN / OCHRE / SAUMON / RED BLANC / MARRON / OCHRE / SAUMON / ROUGE	PRETO / AMARELO BLACK / YELLOW NOIR / JAUNE	OUTONO / GRANÍTICO / MEDITERRÂNEO / AZUL / VERDE / FOGO AUTUMN / GRANITE / MEDITERRANEAN / BLUE / GREEN / FIRE AUTOMNE / GRANITIQUE / MÉDITERRANÉEN / BLEU / VERT / FEU	COR TOTAL SINGLE COLORS COULEURS UNIQUES
SC	SC	SC	SC

Cores normais produzidas por encomenda, em quantidades mínimas de 300m² e cores especiais sob consulta. Cores não sujeitas a desconto.

Normal colors exclusive production by order, minimum order of 300m² and special colours available by request. Colors are not subject to discount.

couleurs normales production exclusive sur commande, quantités minimales de 300m². Couleurs spéciales sur demande. Les couleurs ne sont pas soumises à réduction.



PAVIMENTOS EM BETÃO

CONCRETE PAVEMENTS
PAVEMENTS À BÉTON



PAVIMENTOS EM BETÃO

CONCRETE PAVEMENTS
PAVEMENTS À BÉTON





LAJETA DE BETÃO CONCRETE SLAB** | DALLE EN BÉTON****

	DIM. (cm) C - L - A	m ² P/PALETE (P/PALLET) (P/PALETTE)	PESO (kg/m ²) WEIGHT - POIDS	PREÇO (m ²) PRICE - PRIX	FÁBRICA FACTORY - USINE
	60 x 40 x 5	14,40	99	SC	F/P
60 x 40 x 6	14,40	130	SC	F	
60 x 40 x 7	14,40	144	SC	F/P	
40 x 20 x 6	14	130	SC	G/P	
40 x 20 x 8	10	170	SC	G	
40 x 40 x 6	17,28	130	SC	F	
40 x 40 x 8	10	170	SC	F	
50 x 50 x 6	12	130	SC	F	
50 x 50 x 10	8	230	SC	F	
90 x 90 x 8	6,48	170	SC	F	
100 x 50 x 8	-	170	SC	G	

Artigo acondicionado em paletes de 1,05 x 1,05 m | Packed on pallets of 1.05 x 1.05 m | Emballé sur des palettes de 1,05 x 1,05m

LAJETA TÉRMICA TÉCNICA TECHNICAL THERMAL COVER** | COUVERTURE THERMIQUE TECHNIQUE****

	DIM. (cm) C - L - A	ESPESSURA (cm) THICKNESS - ÉPAISSEUR		m ² P/PALETE (1,25 X 1,05 M)	PESO (kg/m ²) WEIGHT - POIDS	PREÇO (m ²) PRICE - PRIX	FÁBRICA FACTORY - USINE
		PE	B				
60 x 60 x 5,5	3	2,5	17,28	55	SC	F	
60 x 60 x 6,5	4	2,5		55	SC	F	
60 x 60 x 7,5	5	2,5		55	SC	F	
60 x 60 x 8,5	6	2,5		55	SC	F	
60 x 60 x 9,5	7	2,5		55	SC	F	
60 x 60 x 10,5	8	2,5	11,52	55	SC	F	
60 x 60 x 12,5	10	2,5		55	SC	F	
60 x 60 x 14,5	12	2,5		55	SC	F	

Artigo acondicionado em paletes de 1,25 x 1,05 m | Packed on pallets of 1.25 x 1.05 m | Emballé sur des palettes de 1,25 x 1,05m

LAJETA TÉRMICA TRANSITÁVEL MOVABLE THERMAL COVER** | COUVERTURE THERMIQUE PRATICABLE****

	DIM. (cm) C - L - A	ESPESSURA (cm) THICKNESS - ÉPAISSEUR		m ² P/PALETE (1,25 x 1,05 m) (P/PALLET) - (P/PALETTE)	PESO (kg) WEIGHT - POIDS (kg/m ²)	PREÇO (m ²) PRICE - PRIX NORMAL NORMAL - NORMAL	FÁBRICA FACTORY - USINE
		PE	B				
60 x 60 x 6,5	3	3,5	17,28	77	SC	F	
60 x 60 x 7,5	4	3,5		77	SC	F	
60 x 60 x 8,5	5	3,5		77	SC	F	
60 x 60 x 9,5	6	3,5		77	SC	F	
60 x 60 x 10,5	7	3,5		77	SC	F	
60 x 60 x 11,5	8	3,5	11,52	77	SC	F	
60 x 60 x 13,5	10	3,5		77	SC	F	
60 x 60 x 15,5	12	3,5		77	SC	F	

Artigo acondicionado em paletes de 1,25 x 1,05 m | Packed on pallets of 1.25 x 1.05 m | Emballé sur des palettes de 1,25 x 1,05m

APOIO FIXO / REGULÁVEL FIXED/ADJUSTABLE BEARINGS | SUPPORTS FIXES / RÉGLABLES



		TIPO TYPE - TIPE	1,5 cm	de 5 a 7 cm	de 7 a 10 cm	de 10 a 13 cm
		FIXO FIXED FIXE	REGULÁVEL ADJUSTABLE RÉGLABLE	SC	-	-

PE - Espessura do XPS | Épaisseur du XPS | XPS Thickness

B - Espessura do Betão | Épaisseur du Béton | Concrete Thickness

* SC - Preço Sob Consulta | SC - Price on request | SC - Prix sur demande

** Quantidade mínima de 300 m² | Minimum quantity of 300 m² | Quantité minimum de 300 m²



Cores Sob consulta.
Colors - On request
Couleur - En consultation



LANCIL GUIA GUIDE KERB | BORD DE TROTTOIR GUIDE

	BASE L (cm)	ALTURA A (cm)	ESPELHO E (cm)	COMPRIMENTO C* (cm)	ml / PALETE (P/PALLET) (P/PALETTE)	PESO (kg)	PREÇO (ml)	FÁBRICA
	BASE - BASE	HEIGHT - HAUTEUR	MIRROR - MIROIR	MIRROR - MIROIR		WEIGHT - POIDS	PRICE - PRIX	FACTORY - USINE
	8	15	15	100	50	26	SC	F
	8	20	20	100	48	34	SC	F/P
	8	25	25	100	30	43	SC	F/P
	10	20	20	100	40	43	SC	F
	10*	25*	25	100	30	60	SC	F
	12	24	24	100	24	64	SC	F

* Lencil Guia 10 x 25 - Possibilidade de fabrico com um bisel, dois biséis ou aresta viva. Guide Kerb 10 x 25 - Possibility of manufacturing with one side bevel, two sides bevel or without edge. Bord de Trottoir Guide10 x 25 - Possibilité de fabriquer un biseau, deux biseaux ou des sans bord.

LANCIL PASSEIO SIDEWALK KERB | BORD DE TROTTOIR

	BASE L (cm)	TOPO T (cm)	ALTURA A (cm)	ALTURA A1 (cm)	ESPELHO E (cm)	C*	ml / PALETE (P/PALLET) (P/PALETTE)	PESO (kg)	PREÇO (ml)	FÁBRICA
	BASE - BASE	TOP - TOP	HEIGHT - HAUTEUR	HEIGHT - HAUTEUR	MIRROR - MIROIR			WEIGHT - POIDS	PRICE - PRIX	FACTORY - USINE
	8	6	20	17	3,5	100	40	33	SC	F
	12	8	20	10	12	100	32	53	SC	F
	15	12	20	10,5	12	100	28	60	SC	F/P
	15	12	25	13	12	100	21/28	74	SC	F/P
	15	14	25	25	14	100	24	74	SC	F
	15	12	40	10	3	100	12	120	SC	F
	18	15	22	13	9	100	18	84	SC	F
	20	15	40	15	26	100	8	168	SC	F
	24	20	25	11	14	100	16	124	SC	F

* Lencil 15 x 12 x 25 - Disponível também com espelho de 14 (acresce mais 0,55€/ml +IVA) Guide Kerb 15 x 12 x 25 - Also available with a 14" mirror (plus €0.55/ml + VAT) Bord de Trottoir Guide 15 x 12 x 25 - Également disponible avec un miroir 14" (plus 0,55 €/ml + TVA).

LANCIL RAMPA RAMP KERB | BORD DE TROTTOIR EN RAMPE

	BASE L (cm)	TOPO T (cm)	ALTURA A (cm)	ALTURA A1 (cm)	ESPELHO E (cm)	C*	ml / PALETE (P/PALLET) (P/PALETTE)	PESO (kg)	PREÇO (ml)	FÁBRICA
	BASE L	TOP T	HEIGHT A	HEIGHT A1	MIRROR			WEIGHT	PRICE	FACTORY
	30	10	22	11	23	100	12	125	SC	F
	40	15	20	15	25	100	8	165	SC	F

LANCIL SEGURANÇA SECURIT KERB | BORD DE TROTTOIR DE SÉCURITÉ

	BASE L (cm)	TOPO T (cm)	ALTURA A (cm)	ESPELHO E (cm)	C*	ml / PALETE (P/PALLET) (P/PALETTE)	PESO (kg)	PREÇO (ml)	FÁBRICA
	BASE - BASE	TOP - TOP	HEIGHT - HAUTEUR	MIRROR - MIROIR			WEIGHT - POIDS	PRICE - PRIX	FACTORY - USINE
	33,5	12	38	5,5	100	6	140	SC	G

REDONDO PARA ÁRVORE TREE CIRCLE | ROND POUR ARBRE

	C - L (cm)	ALT. DA BASE (cm)	ALT. REDONDO (cm)	DIAMETRO	UN / PALETE (P/PALLET) (P/PALETTE)	PESO (kg)	PREÇO (un.)	FÁBRICA
	BASE - BASE	BASE HEIGHT	ROUND HEIGHT	DIAMETER		WEIGHT - POIDS	PRICE - PRIX	FACTORY - USINE
	100 x 100	70	90	80	8	81	SC	G

* C - Comprimento | Length | Longueur


LANCIL CURVO SECURIT KERB | BORD DE TROTTOIR DE SÉCURITÉ

	COMPRIMENTO INTERIOR (cm)	COMPRIMENTO EXTERIOR (cm)	ALTURA (cm)	ESPESSURA (cm)	RAIO INTERNO (cm)	PESO (kg)	PREÇO (un.)	FÁBRICA
	INNER LENGTH	OUTER LENGTH	HEIGHT	THICKNESS	INNER RADIUS	WEIGHT	PRICE	FACTORY
	20,1	34,3	25	10	14,5	19	SC	G

* CI - Comprimento Interior | Inner Length | Longueur Intérieure CE - Comprimento Exterior | Outer length | Longueur Extérieure

PRODUÇÃO DE LANCIL COM COR SOB CONSULTA

KERB PRODUCTION WITH COLOR ON REQUEST | PRODUCTION DE BORD DE TROTTOIR AVEC COULEUR EN CONSULTATION



Cores produzidas por encomenda, em quantidades mínimas de 500ml. Cores não sujeitas a desconto.

Colors exclusive production by order, minimum order of 500ml. Colors are not subject to discount. Couleurs production exclusive sur commande, quantités minimales de 500ml. Les couleurs ne sont pas soumises à réduction.



VIGOTAS, RIPAS, VIGAS E LAJES ALVÉOLADAS

JOISTS, SLATS, BEAMS AND HONEYCOMBED SLABS
POUTRELLES, LATTES, POUTRES ET DALLES ALVÉOLAIRES

TABELA DE PREÇOS EM VIGOR A PARTIR DE

Tableau des prix en vigueur à compter du

Pricing table effective as of

01.02.2024

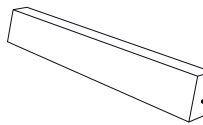


PRODUTOS ECO-FRIENDLY

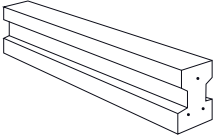
VIGOTA JOIST | POUTRELLE

	TIPO TYPE - TIPE	COMPRIMENTOS (ml) LEGT - LONGEUR	PESO (kg/ml) WEIGHT - POIDS	PREÇO (ml) PRICE - PRIX	FÁBRICA FACTORY - USINE
	V4	5,6 - 7,5	17	SC	F
	V3	3,6 - 5,5	17	SC	F
	V2	0 - 3,5	17	SC	F

RIPA BEAM | LATTE

	TIPO TYPE - TIPE	PESO (kg/ml) WEIGHT - POIDS	PREÇO (ml) PRICE - PRIX	FÁBRICA FACTORY - USINE
	R10	15,5	SC	F
	R6	5,5	SC	F


PERFIL BEAM | POUTRE CREUSE

	TIPO TYPE - TIPE	PESO (kg/ml) WEIGHT - POIDS	PREÇO (ml) PRICE - PRIX	FÁBRICA FACTORY - USINE
	I 20	37	SC	F
	I 16	28	SC	F
	I 13	24	SC	F

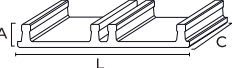
VIGA TUBULAR BOARDED SLAT | POUTRELLE TUBULAIRE

	TIPO TYPE - TIPE	PESO (kg/ml) WEIGHT - POIDS	PREÇO (ml) PRICE - PRIX	FÁBRICA FACTORY - USINE
	30 x 23	92	SC	F

LAJE ALVÉOLADA HONEYCOMB SLAB | DALLE ALVÉOLAIRE

	DIM. (cm) A - L - C*	PESO (kg/m ²) WEIGHT - POIDS	PREÇO (m ²) PRICE - PRIX	FÁBRICA FACTORY - USINE
	30 x 120	365	SC	F
	25 x 120	315	SC	F
	20 x 120	275	SC	F
	16 x 120	230	SC	F

PRÉ LAJE PRE-SLAB | PRÉ-DALLE

	DIM. (cm) A - L - C*	GAMA (Mrd) GAMMA - GAMME	TIPO TYPE - TIPE	PESO (kg/m ²) WEIGHT - POIDS	PREÇO (m ²) PRICE - PRIX	FÁBRICA FACTORY - USINE
	16 x 120	74,8 - 201,6	PL16.18.5	181,2	SC	F
	20 x 120	-	PL 20.18.5	-	SC	F

C* - de acordo com o projeto e gama | C* - according to the design and range | C* - en fonction du projet e de la gamme

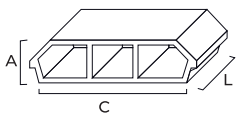
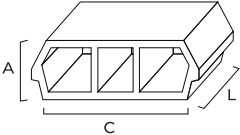
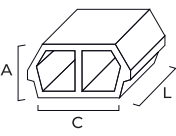
SC - Sob Consulta

| SC - Under Consultation

| SC - Sur Demande

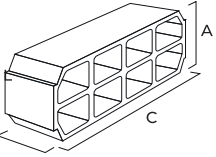
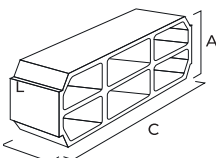

ABOBADILHA BETÃO LEVE E BRITA

LIGHT CONCRETE AND GRAVEL ROOF TILE | HOURDI EN BÉTON LÉGER

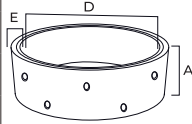
  	DIM. (cm) C - L - A	PESO (kg) WEIGHT - POIDS	DIM. PALETE PALETTE - PALLET	UN. (P/PALETE) (P/PALLET) - (P/PALETTE)	PREÇO (un.) PRICE - PRIX	FÁBRICA FACTORY - USINE
	BETÃO LEVE LIGHT CONCRETE - BÉTON LÉGER				BETÃO LEVE LIGHT CONCRETE - BÉTON LÉGER	
	48 x 23 x 16	9,5	100 x 100	60	SC	P/G
	48 x 23 x 12	8,5	100 x 100	80	SC	P/G
	48 x 23 x 9	7,25	100 x 100	100	SC	G
	40 x 23 x 25	12	100 x 100	40	SC	G
	40 x 23 x 20	9,5	100 x 100	60	SC	G
	40 x 23 x 16	8	100 x 100	70	SC	P/G
	40 x 23 x 12	6,75	100 x 100	90	SC	P/G
	30 x 23 x 16	6	100 x 100	90	SC	G
	33 x 23 x 12	5,20	100 x 100	100	SC	G
	30 x 23 x 20	6,00	100 x 100	60	SC	G
	30 x 23 x 12	5	100 x 100	120	SC	G
	22 x 23 x 25	6,6	100 x 100	80	SC	G
	22 x 23 x 20	6	100 x 100	100	SC	G
	22 x 23 x 16	5	100 x 100	120	SC	G
	22 x 23 x 12	4	100 x 100	160	SC	G

FUNGIFORME BETÃO LEVE

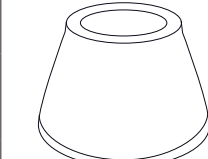
LIGHT CONCRETE MUSHROOM SHAPED | FORME DE CHAMPIGNON EN BÉTON LÉGER

 	DIM. (cm) C - L - A	PESO (kg) WEIGHT - POIDS	DIM. PALETE PALLET - PALETTE	UN. (P/PALETE) (P/PALLET) - (P/PALETTE)	PREÇO (un.) PRICE - PRIX	FÁBRICA FACTORY - USINE
		80 x 26,6 x 40	26	120 x 100	20	SC
	80 x 26,6 x 35	25	120 x 100	20	SC	G
	80 x 26,6 x 30	24	100 x 100	20	SC	G
	80 x 26,6 x 25	23	100 x 100	25	SC	G
	80 x 26,6 x 20	19	100 x 100	30	SC	G
	75 x 25 x 43	34	120 x 100	20	SC	G
	75 x 25 x 40	31	120 x 100	20	SC	G
	75 x 25 x 34	27	100 x 100	20	SC	G
	75 x 25 x 30	24	100 x 100	20	SC	G
	75 x 25 x 25	22	100 x 100	25	SC	P/G
	75 x 25 x 20	20	100 x 100	30	SC	P/G
	65 x 22 x 40	28	120 x 100	20 / 24	SC	G
	65 x 22 x 34	20	100 x 100	30	SC	G
	65 x 22 x 30	18	100 x 100	30	SC	G
	65 x 22 x 25	17	100 x 100	25 / 30	SC	G
	65 x 22 x 20	14	100 x 100	30 / 36	SC	G
	60 x 20 x 30	16	120 x 100	30	SC	G
	60 x 20 x 24	13	120 x 100	30	SC	G
	60 x 20 x 20	12	120 x 100	60	SC	G




DIM. INTERIORES (mm) INTERIOR - INTÉRIEUR	PESO (kg/un.) WEIGHT POIDS	PREÇO (un.) PRICE - PRIX					PESO (kg/un.) WEIGHT POIDS	PREÇO (un.) PRICE - PRIX			FÁBRICA FACTORY USINE		
		D	A	E	N	NP		A - FM	AVA	APVA		F	F - A - FM
 500 500 50	70	SC	-	-	-	-	-	-	-	-	-	-	C
1000 300 90	232	SC	SC	SC	SC	SC	-	-	-	-	-	-	G/ C/A
1000 500 90	380	SC	SC	SC	SC	SC	750	SC	SC	SC	SC	SC	G/ C/A
1000 1000 90	780	SC	SC	SC	SC	SC	1070	SC	SC	SC	SC	SC	G/ C/A
1250 300 100	320	SC	SC	SC	SC	SC	-	-	-	-	-	-	G/ C/A
1250 500 100	523	SC	SC	SC	SC	SC	980	SC	SC	SC	SC	SC	G/ C/A
1250 1000 100	1050	SC	SC	SC	SC	SC	1507	SC	SC	SC	SC	SC	G/ C/A

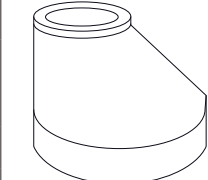
CÚPULA CONCÊNTRICA CONCENTRIC DOME | DÔME CONCENTRIQUE

DIM. INTERIORES (mm) INTERIOR - INTÉRIEUR	PESO (kg) WEIGHT - POIDS	PREÇO (un.) PRICE - PRIX		FÁBRICA FACTORY USINE
		N	A - FM	
 DIÂMETRO DIAMETER - DIAMÈTRE 1000 DIÂMETRO DA BOCA MOUTH DIAMETER DIAMÈTRE DE LA MOUCHE 600 ALTURA HEIGHT - HAUTEUR 650 ESPESSURA THICKNESS - ÉPAISSEUR 90	387	SC	SC	G/ C/A

CÚPULA EXCÊNTRICA EXCENTRIC DOME | DÔME EXCENTRIQUE

DIM. INTERIORES (mm) INTERIOR - INTÉRIEUR	PESO (kg) WEIGHT - POIDS	PREÇO (un.) PRICE - PRIX			FÁBRICA FACTORY USINE
		N	A - FM	AVA	
 DIÂMETRO BASE DIAMETER - DIAMÈTRE 1000 DIÂMETRO DA BOCA MOUTH DIAMETER DIAMÈTRE DE LA MOUCHE 600 ALTURA HAUTEUR - HEIGHT 650 ESPESSURA THICKNESS - ÉPAISSEUR 90	387	SC	SC	SC	G/ C/A
1250 600 750 100	650	SC	SC	SC	G/ C/A

CÚPULA ANEL RING DOME | DÔME ANNEAUX

DIM. INTERIORES (mm) INTERIOR - INTÉRIEUR	PESO (kg) WEIGHT - POIDS	PREÇO (un.) PRICE - PRIX			FÁBRICA FACTORY USINE
		N	A - FM	AVA	
 DIÂMETRO BASE DIAMETER - DIAMÈTRE 1000 DIÂMETRO DA BOCA MOUTH DIAMETER DIAMÈTRE DE LA MOUCHE 600 ALTURA HEIGHT - HAUTEUR 850 ESPESSURA THICKNESS - ÉPAISSEUR 90	545	SC	SC	SC	G
1250 600 900 100	900	SC	SC	SC	G

D - Diâmetro

A - Altura

E - Espessura

N - Normal

P - Perfurados

A - FM - Armados, Fibras Metálicas

F - Com Fundo

F - A - FM - Com fundo, Armados, Fibras Metálicas

AVA - Armado com Varão de Aço

APVA - Armado Perfurado com Varão de Aço

D - Diameter

A - Height

E - Espessura

N - Normal

P - Perfurated

A - FM - Reinforced, Metallic Fibres

F - With Bottom

F - A - FM - With Bottom, Reinforced, Metallic Fibres

AVA - Reinforced with Steel Rod

APVA - Perfurated Reinforced with Steel Rod

D - Diametre

A - Hauteur

E - Epaisseur

N - Normal

P - Perforés

A - FM - Armés, Fibras Métalliques

F - Avec Fond

F - A - FM - Avec Fond, Armés, Fibras Métalliques

AVA - Armés avec une tige en acier

APVA - Armés Perforés avec une tige en acier



TAMPAS REDONDAS

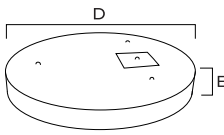
ROUND COVERS | CAPOTS RONDES

TABELA DE PREÇOS EM VIGOR A PARTIR DE
Tableau des prix en vigueur à compter de
Pricing table effective as of
01.02.2024

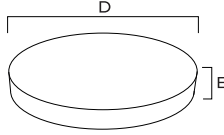


PRODUTOS ECO-FRIENDLY

TAMPA PARA MANILHA SHACKLE COVER | CAPOT POUR TUYAU EN BÉTON

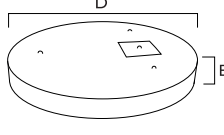
			NORMAL - TRANSITO PEDONAL NORMAL - PEDESTRIAN TRAFFIC NORMAL - CIRCULATION PIÉTONNIÈRE			FÁBRICA FACTORY - USINE
	TIPO TYPE-TYPE	D (mm)	E (mm)	PESO (kg) WEIGHT - POIDS	PREÇO (un.) PRICE - PRIX	
	SIMPLES 600	690	60	53	SC	
ARMADA 600	690	80	55	SC	G	

TAMPA PARA CÚPULA DOME COVER | CAPOT POUR DÔME

			NORMAL - TRANSITO PEDONAL NORMAL - PEDESTRIAN TRAFFIC NORMAL - CIRCULATION PIÉTONNIÈRE			FÁBRICA FACTORY - USINE
	TIPO TYPE-TYPE	D (mm)	E (mm)	PESO (kg) WEIGHT - POIDS	PREÇO (un.) PRICE - PRIX	
	SIMPLES 1000/1250	780	80	95	SC	
ARMADA 1000/1250	780	80	95	SC	G	
SIMPLES 1000/1250	780 *	80	85	SC	G	
ARMADA 1000/1250	780 *	80	85	SC	G	

*Tampa Sumidora Sink Cover | Capot pour Puits

TAMPA PARA ANEL RING COVER | CAPOT POUR ANNEAU

			NORMAL - TRANSITO PEDONAL NORMAL PEDESTRIAN TRAFFIC NORMAL - CIRCULATION PIÉTONNIÈRE			REFORÇADA - TRANSITO PESADO REINFORCED - HEAVY TRAFFIC RENFORCÉE - CIRCULATION LOURDE			FÁBRICA FACTORY - USINE
	TIPO TYPE-TYPE	D (mm)	E (mm)	PESO (kg) WEIGHT - POIDS	PREÇO (un.) PRICE - PRIX	E (mm)	PESO (kg) WEIGHT - POIDS	PREÇO (un.) PRICE - PRIX	
	1000	1180	60	173	SC	120	346	SC	
1250	1450	60	245	SC	120	490	SC	A/G	

Outras tampas sob consulta. Other covers under consultation | Autres capots sur demande.

D - Diâmetro
E - Espessura

D - Diameter
E - Thickness

D - Diametre
E - Épaisseur





MANILHA NORMAL / ARMADA FM 1 MT (LG E LC)

SHACKLE NORMAL / REINFORCED FM 1MT | TUYAU NORMAL / ARMÉ FM 1MT

	DIM.				PREÇO (ml) PRICE - PRIX			FÁBRICA FACTORY - USINE
	D* (mm)	C (mm)	E (mm)	PESO (kg) WEIGHT - POIDS	NORMAL NORMAL - NORMAL	PERFORADA PERFORATED - PERFORÉ	ARMADA - FM REINFORCED - ARMÉS	
	200	1000	35	70	SC	SC	--	G
	300	1000	35	120	SC	SC	SC	G/C
	400	1000	40	170	SC	SC	SC	G/C
	500	1000	50	265	SC	SC	SC	G/C
	600	1000	55	363	SC	SC	SC	G/C
	800	1000	85	685	SC	SC	SC	G
	1000	1000	100	940	SC	SC	SC	G

MEIA MANILHA NORMAL (LG E LC)

HALF SHACKLE NORMAL | DEMI-TUYAU NORMAL

	D* (mm)	C (mm)	E (mm)	PESO (kg) WEIGHT - POIDS	PREÇO (ml) PRICE - PRIX	FÁBRICA FACTORY - USINE
		200	1000	35	35	SC
500		1000	50	132	SC	G/C
600		1000	55	181	SC	G/C
800		1000	85	343	SC	G/C
1000		1000	100	460	SC	G/C

MEIA MANILHA SEM CAMPANULA (LG E LC)

HALF SHACKLE WITHOUT BELL SHAPE FINISH | DEMI-TUYAU SANS FINITION EN FORME DE CLOCHE

	D* (mm)	C (mm)	E (mm)	PESO (kg) WEIGHT - POIDS	PREÇO (ml) PRICE - PRIX	FÁBRICA FACTORY - USINE
		300	1000	30	40	SC
400		1000	35	60	SC	G

* Diâmetro interno. Internal Diameter | Diamètre Intérieur.

D - Diâmetro
C - Comprimento
E - Espessura

D - Diameter
C - Length
E - Thickness

D - Diametre
C - Longueur
E - Épaisseur





MANILHA NORMAL/ ARMADA 2 MT (LG E LC)

SHACKLE NORMAL / REINFORCED FM 2MT | TUYAU NORMAL / ARMÉ FM 2MT

	DIM. INTERIORES (mm) INTERIORS - INTÉRIEURS				PREÇO (ml.) PRICE - PRIX		ARMADA PREÇO (ml.) PRICE - PRIX						FÁBRICA FACTORY USINE	
	D* (mm)	C (mm)	E (mm)	PESO (ml) WEIGHT - POIDS	N	P	CL II		CL III		CL IV			CL V
							FM	A500NR	FM	A500NR	FM	A500NR		
	300	2000	45	140	SC	SC	SC	--	SC	--	SC	--	--	G/C
	300	2000	70	210	SC	SC	--	SC	--	SC	--	SC	SC	G/C
	400	2000	55	225	SC	SC	SC	--	SC	--	SC	--	--	G/C
	500	2000	55	290	SC	SC	SC	SC	SC	SC	--	SC	SC	G/C
	500	2000	80	375	SC	SC	--	--	--	--	SC	--	--	G/C
	600	2000	65	390	SC	SC	SC	SC	--	SC	--	--	--	G/C
	600	2000	90	510	SC	SC	--	--	--	--	SC	SC	SC	G/C
	700	2300	80	540	SC	SC	SC	SC	--	SC	--	SC	SC	G/C
	800	2000	90	730	SC	SC	SC	SC	--	SC	--	--	--	G/C
	800	2000	110	950	SC	SC	--	--	--	--	SC	SC	SC	G/C
	1000	2000	110	1090	SC	SC	--	SC	--	SC	--	SC	SC	G/C
	1200	2000	125	1500	SC	SC	--	SC	--	SC	--	SC	SC	G/C

MANILHA NORMAL/ ARMADA 2,4 MT (LC)

SHACKLE NORMAL / REINFORCED FM 2,4MT | TUYAU NORMAL / ARMÉ FM 2,4MT

	DIM. INTERIORES (mm) INTERIORS - INTÉRIEURS				PREÇO (ml.) PRICE - PRIX		ARMADA PREÇO (ml.) PRICE - PRIX						FÁBRICA FACTORY USINE	
	D* (mm)	C (mm)	E (mm)	PESO (ml) WEIGHT - POIDS	N	P	CL II		CL III		CL IV			CL V
							FM	A500NR	FM	A500NR	FM	A500NR		
	400	2400	70	270	SC	SC	SC	SC	SC	SC	SC	SC	SC	C
	500	2400	70	340	SC	SC	SC	SC	SC	SC	--	SC	SC	C
	600	2400	80	450	SC	SC	SC	SC	--	SC	--	SC	SC	C
	800	2400	90	730	SC	SC	SC	SC	--	SC	--	SC	SC	C
	1000	2400	110	1190	SC	SC	--	SC	--	SC	--	--	--	C
	1000	2400	130	1280	--	--	--	--	--	--	--	SC	SC	C
	1200	2400	125	1580	SC	SC	--	SC	--	SC	--	SC	SC	C
	1200	2400	150	1690	-	-	-	-	-	-	-	SC	SC	C

TUBOS ARMADO 2,3/ 2MT (LG E LC)

SHACKLE / NORMAL PIPE / REINFORCED 2,3/2MT | TUYAU / TUBE NORMAL / ARMÉ 2,3/2MT

	DIM. INTERIORES (mm) INTERIORS - INTÉRIEURS								FÁBRICA FACTORY - USINE
	D* (mm)	C (mm)	E (mm)	PESO (ml) WEIGHT - POIDS	CL II A500NR	CL III A500NR	CL IV A500NR	CL V A500NR	
	1200	2000	125	1500	SC	SC	SC	SC	G
	1500	2300	160	1965	SC	SC	--	--	G/C
	1500	2300	210	2740	--	--	SC	SC	G/C
	1800	2300	180	2785	SC	SC	SC	SC	G/C
	2000	2300	210	3155	SC	SC	SC	--	G/C
	2000	1050	250	4500	--	--	--	SC	C
	2500	2000	250	5500	SC	SC	SC	SC	G/C

* Diâmetro interno. Internal Diameter | Diamètre Intérieur.

D - Diâmetro
C - Comprimento
E - Espessura

D - Diameter
C - Length
E - Thickness

D - Diametre
C - Longueur
E - Épaisseur

P - Perfuradas
N - Normais

P - Perforated
N - Normal

P - Perforés
N - Normal

ANÉIS E TAMPAS REDONDAS

RINGS AND ROUND COVERS | ANNEAUX ET CAPOTS RONDES

TABELA DE PREÇOS EM VIGOR A PARTIR DE
Tableau des prix en vigueur à compter du
Pricing table effective as of



01.02.2024
PRODUTOS ECO-FRIENDLY

ANEL RING | ANNEAU

	DIM. INTERIORES (mm) INTÉRIEUR - INTERIOR			VOLUME (l) CAPACITY CAPACITÉ	PESO (kg) WEIGHT - POIDS	PREÇO (un.) PRICE - PRIX			COM FUNDO ARMADO REINFORCED BOTTOM FOND ARMÉ		FÁBRICA FACTORY - USINE
	D*	A	E			N	P	AVA	PESO (kg) WEIGHT - POIDS	PREÇO (un.) PRICE - PRIX	
										F - A	
	1500	500	100	885	568	SC	SC	SC	1240	SC	G/A
	1500	1000	100	1770	1316	SC	SC	SC	-	-	G
	2000	500	100	1570	870	SC	SC	SC	1840	SC	G/A
	2000	1000	100	3141	1740	SC	SC	SC	-	-	G
	2300	500	100	2080	980	SC	SC	SC	2160	SC	G/A
	2300	1000	100	4155	1960	SC	SC	SC	-	-	G
	2780	500	110	3040	1240	SC	SC	SC	-	-	G

TAMPA REDONDA ROUND COVER | CAPOT RONDE

	NORMAL - TRANSITO PEDONAL NORMAL - PEDESTRIAN TRAFFIC NORMAL - CIRCULATION PIÉTONNIÈRE				REFORÇADA - TRANSITO PESADO REINFORCED - HEAVY TRAFFIC REINFORCÉE - CIRCULATION LOURDE			FÁBRICA FACTORY - USINE	
	TIPO TYPE - TIPE	D* (mm)	E (mm)	PESO (kg) WEIGHT - POIDS	PREÇO (un.) PRICE - PRIX	E (mm)	PESO (kg) WEIGHT - POIDS		PREÇO (un.) PRICE - PRIX
	ANEL 1500	1700	80	475	SC	160	950		SC
ANEL 2000	2200	100	960	SC	200	1920	SC	G/A	
ANEL 2300	2500	100	1220	SC	200	2440	SC	G	
ANEL 2780	3000	100	1500	SC	250	3750	SC	G	

* Diâmetro interno. Internal Diameter | Diamètre Intérieur.

D - Diâmetro
C - Comprimento
E - Espessura
P - Perfuradas
N - Normais
AVA - Armado com Varão de Aço

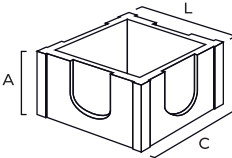
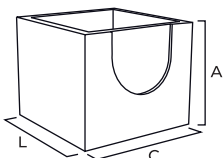
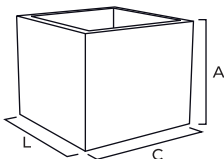
D - Diameter
C - Length
E - Thickness
P - Perfuradas
N - Normal
AVA - Reinforced with Steel Rod

D - Diametre
C - Longueur
E - Épaisseur
P - Perforés
N - Normal
AVA - Armés avec une tige en acier






CAIXA DE VISITA INSPECTION PIT | CHAMBRE DE VISITE

  	DIM. INTERIORES INTÉRIEUR INTERIOR (mm)	ALTURA HEIGHT HAUTEUR (mm)	EP	QUANTIDADE P/PALETTE QUANTITY P/PALLET QUANTITÉ P/ PALETTE (un.)	PESO (Kg/un.) WEIGHT - POIDS				PREÇO (un.) PRICE - PRIX				FÁBRICA FACTORY - USINE
					SEM FUNDO BOTTOMLESS SANS FOND		COM FUNDO WITH BOTTOM AVEC FOND		SEM FUNDO BOTTOMLESS SANS FOND		COM FUNDO WITH BOTTOM AVEC FOND		
					S	AR	S	AR	S	AR	S	AR	
	C x L	A			S	AR	S	AR	S	AR	S	AR	
	300 x 300**	250	45	45	30	-	-	-	SC	-	-	-	F
	400 x 400*	250	45	20	43	-	-	-	SC	-	-	-	F
	400 x 400	500	45	-	86	-	106	106	SC	SC	SC	SC	C/A
	500 x 500*	250	45	20	50	-	-	-	SC	-	-	-	F
	500 x 500	500	45	-	100	100	140	140	SC	SC	SC	SC	C/A
	600 x 600	500	45	-	145	145	174	174	SC	SC	SC	SC	C/A
	800 x 800	500	80	-	310	310	480	480	SC	SC	SC	SC	C/A
	800 x 800	1000	80	-	620	620	810	810	SC	SC	SC	SC	C/A
	1000 x 1000	500	100	-	480	480	800	800	SC	SC	SC	SC	C/A
	1000 x 1000	1000	100	-	960	960	1290	1290	SC	SC	SC	SC	C/A/G
	1000 x 1000	1500	150	-	-	2450	-	2800	-	SC	-	SC	G
	1200 x 750	1200	200	-	-	3100	-	3550	-	SC	-	SC	G
	1250 x 1250	1500	150	-	-	2995	-	3530	-	SC	-	SC	G
	1500 x 1000	1000	150	-	-	1990	-	2515	-	SC	-	SC	G
	1500 x 1200	1400	200	-	-	4675	-	5550	-	SC	-	SC	G
	1500 x 1500	1000	150	-	-	2350	-	3150	-	SC	-	SC	G

*Artigo acondicionado em paletes de 1,05 x 1,05 m. Packed on pallets of 1.05 x 1.05 m. | Emballé sur des palettes de 1,05 x 1,05m.

** Artigo acondicionado em paletes de 1,25 x 1,05 m. Packed on pallets of 1.25 x 1.05 m. | Emballé sur des palettes de 1,25 x 1,05m.

TAMPA PARA CAIXA DE VISITA COVER FOR INSPECTION PIT | CAPOTS POUR CHAMBRE DE VISITE

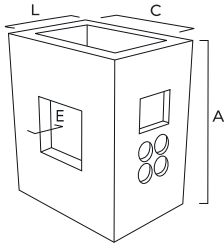
	CAIXA DE VISTA INSPECTION PITS CHAMBRES DE VISITE	C (mm)	L (mm)	A (mm)	QUANTIDADE P/PALETTE QUANTITY P/PALLET QUANTITÉ P/ PALETTE (un.)	PESO (Kg/un.) WEIGHT - POIDS	PREÇO (un.) PRICE - PRIX		FÁBRICA FACTORY - USINE
							S	AR	
							S	AR	
	30. 30. 50	400	400	50	90	21	SC	SC	F
	40. 40. 50	500	500	50	48	31	SC	SC	F
	50. 50. 50	600	600	50	40	46	SC	SC	F
	60. 60. 50	750	750	50	10	75	SC	SC	G
	80. 80. 80	1000	1000	70	10	170	SC	SC	G
	100. 100. 100	1200	1200	100	10	345	SC	SC	G
	100. 100. 150	1300	1300	100	10	405	-	SC	G
	120. 750. 200	1600	1150	100	10	440	-	SC	G
	125. 125. 150	1550	1550	100	10	575	-	SC	G
	150. 100. 150	1800	1300	100	10	560	-	SC	G
	150. 120. 200	1900	1600	100	10	730	-	SC	G
	150. 150. 150	1800	1800	100	10	775	-	SC	G

S - Simples
AR- Armado

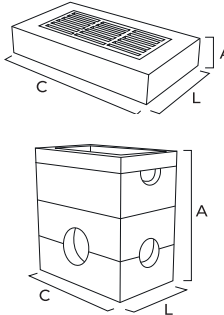
S - Simple
AR- Armé

S - Simple
AR- Armé

**CAIXA TELECOM TELECOM BOX | CHAMBRE TELECOM**

	TIPO TYPE - TIPE	DIM. INTERIORES (mm) INTÉRIEUR - INTERIOR	ESPESSURA (mm) THICKNESS - WEIGHT E	PESO (kg/un.) WEIGHT - POIDS	PREÇO (un.) PRICE - PRIX	FÁBRICA FACTORY - USINE
		C - L - A				
	S/fundo Bottomless Sans Fond (NR1)	600 x 750 x 1000	100	680	SC	A/G
	S/fundo Bottomless Sans Fond (NR1)	600 x 750 x 250	100	170	SC	A
	C/fundo With Bottom Avec Fond (NR1)	600 x 750 x 1000	100	780	SC	A/G
	S/fundo Bottomless Sans Fond (NR2)	1200 x 750 x 1000	100	920	SC	A/G
	S/fundo Bottomless Sans Fond (NR2)	1200 x 750 x 250	100	230	SC	A
	C/fundo With Bottom Avec Fond (NR2)	1200 x 750 x 1000	100	1250	SC	A/G
	S/fundo Bottomless Sans Fond (NR3)	1500 x 750 x 1000	100	1300	SC	A
	S/fundo Bottomless Sans Fond (NR3)	1500 x 750 x 250	100	325	SC	A
	C/fundo With Bottom Avec Fond (NR3)	1500 x 750 x 1000	100	1570	SC	A

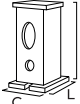
CAIXA DE SUMIDOURO SINK BOX | CHAMBRE DE PUIT

	TIPO TYPE - TIPE	DIM. INTERIORES (mm) INTÉRIEUR - INTERIOR	DIM. EXTERIORES (mm) EXTERNES - EXTERNAL	ENCAIXE P/ GRELHA	PESO (kg/un.) WEIGHT - POIDS	PREÇO (un.) PRICE - PRIX	FÁBRICA FACTORY - USINE
		C - L - A	C - L - A	C - L - A			
	Gola para Grelha NS1	540 x 195 x 110	830 x 460 x 150	620 x 275 x 40	90	SC	F/G
	Caixa NS1	635 x 290 x 250	830 x 460 x 250	-	98	SC	F/G
	Placa para Sifonar NS1	690 x 250 x 25		-	10	SC	F/G
	Gola para Grelha NS2	600 x 300 x 95	900 x 600 x 150	740 x 445 x 55	114	SC	F/G
	Caixa NS2	690 x 395 x 250	900 x 600 x 250	-	142	SC	F/G
	Placa para Sifonar NS2	750 x 250 x 35		-	15	SC	F/G
	Gola para Grelha NS3	700 x 400 x 150	-	-	95	SC	A
	Caixa NS3	700 x 400 x 1000	-	-	420	SC	A

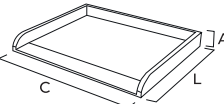
CAIXA PARA CONTADOR DE ÁGUA TIPO 1**WATER METER BOX - TYPE 1 | CHAMBRE POUR COMPTEUR D'EAU**

	DIM. (mm) C - L - A	PESO (kg/un.) WEIGHT - POIDS	PREÇO (un.) PRICE - PRIX	FÁBRICA FACTORY - USINE
	600 x 190 x 820	120	SC	G

BOCA DE INCÊNDIO FIRE HYDRANT | BOUCHE D'INCENDIE

	DIM. (mm) C - L - A	PESO (Kg/un.) WEIGHT - POIDS	PREÇO (un.) PRICE - PRIX	FÁBRICA FACTORY - USINE
	380 x 360 x 1080	170	SC	G

BASE PARA CONTENTOR BIN BASE | BASE POUR CONTENEUR

	DIM. (mm) C - L - A	PESO (kg/un.) WEIGHT - POIDS	PREÇO (un.) PRICE - PRIX	FÁBRICA FACTORY - USINE
	1400 x 1125 x 150	220	SC	G

FUNDOS REDONDOS PARA CAIXAS DE VISITA

ROUNDED BOTTOMS FOR INSPECTION BIN ROUND FONDS POUR CHAMBRE DE VISITE

TABELA DE PREÇOS EM VIGOR A PARTIR DE
Tableau des prix en vigueur à compter du
Pricing table effective as of
01.02.2024



PRODUTOS ECO-FRIENDLY

FUNDO DE CAIXA DE VISITA COM BASE E 1/2 CANA COM ENTRADAS E SAÍDAS STANDARD PARA TUBO CORRUGADO

INSPECTION BIN BOTTOM AND HALF PIPE WITH STANDARD INETS AND OUTLETS FOR
CORRUGATED TUBE VI FONDS DE CHAMBRE DE VISITE ET DEMI-CANNE AVEC ENTRÉES ET SORTIES
STANDARDS POUR TUBE ONDULÉ

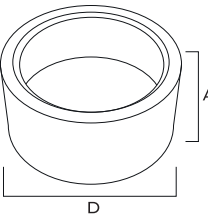
	LIGADORES (mm) COUPLERS CONNECTEURS	D 1000 x 550 (mm)		D 1000 x 750 (mm)		D 1250 x 550 (mm)		D 1250 x 750 (mm)		D 1250 x 900 (mm)	
		C/G		C/G		C/G		C/G		G	
		PAREDE 120 mm WALL - MUR		PAREDE 120 mm WALL - MUR		PAREDE 120 mm WALL - MUR		PAREDE 120 mm WALL - MUR		PAREDE 190 mm WALL - MUR	
		PESO (kg/un.) WEIGHT - POIDS	PREÇO (un.) PRICE - PRIX	PESO (kg/un.) WEIGHT - POIDS	PREÇO (un.) PRICE - PRIX	PESO (kg/un.) WEIGHT - POIDS	PREÇO (un.) PRICE - PRIX	PESO (kg/un.) WEIGHT - POIDS	PREÇO (un.) PRICE - PRIX	PESO (Kg/un.) WEIGHT - POIDS	PREÇO (un.) PRICE - PRIX
160	950	SC	1200	SC	1340	SC	-	-	-	-	
200	950	SC	1200	SC	1340	SC	1600	SC	2600	SC	
250	-	-	1200	SC	-	-	1600	SC	2600	SC	
315	-	-	1200	SC	-	-	1600	SC	2600	SC	
400	-	-	1200	SC	-	-	1600	SC	2600	SC	
500	-	-	-	-	-	-	-	-	2600	SC	

Preços com Ligadores em Polipropileno, com ligadores PVC acresce 12,00 €/un. Prices with Polypropylene Connectors, with PVC Connectors adds 12,00 €/un.
Prix avec connecteurs en polypropylène, avec connecteurs en PVC ajoute 12,00€/un.

Preços válidos para ângulos de 45°, 90° e 180°, outros ângulos sob consulta. Prix valables pour des angles de 45°, 90° et 180°, autres angles sur demande.
Prices valid for angles of 45°, 90° and 180°, other angles on request.

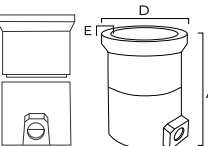
FUNDO DE CAIXA DE VISITA REDONDO COM BASE LISA SEM LIGADORES

ROUNDED INSPECTION BIN WITH FLAT BOTTOM, WITHOUT COUPLERS
FONDS DE ROUND CHAMBRE DE VISITE AVEC FOND LISSE, SANS CONNECTEURS

	DIÂMETRO DO ANEL (mm) RING DIAMETER DIAMÈTRE D'ANNEAU D - A		PAREDE (mm) MUR - WALL	PESO (Kg/un.) WEIGHT - POIDS	PREÇO (un.) PRICE - PRIX	FÁBRICA FACTORY - USINE
	1000 x 750		120	950	SC	C/G
	1250 x 750		120	W1200	SC	C/G
	1250 x 900		190	1900	SC	G

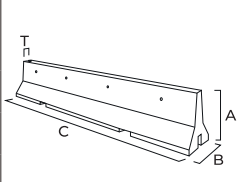
Com ou sem furação. | With or without drilling holes | Avec ou sans trous.

CAIXA DE RAMAL EXTENSION LINE CHAMBER | REGARD DE NETTOYAGE

	DIÂMETRO D (mm) DIAMETER - DIAMÈTRE	ALTURA A (mm) WALL - MUR	ESPESSURA E (mm) THICKNESS - ÉPAISSEUR	LIGADOR PVC PVC COUPLER PVC CONNECTEURS	PESO (kg/un.) WEIGHT - POIDS	PREÇO (un.) PRICE - PRIX	FÁBRICA FACTORY - USINE
	500	1000	50	Ø 125	340	SC	C/G
	500	1000	50	Ø 160	340	SC	C/G



SIMÉTRICO SYMMETRICAL | SYMÉTRIQUE

	DIM. (mm) C - A	LARGURA DA BASE B (mm) BASE WIDTH - LARGEUR DE BASE	LARGURA DO TOPO T (mm) TOP WIDTH - LARGEUR DE TOP	PESO (kg/ml.) WEIGHT - POIDS	PREÇO (ml) PRICE - PRIX	FÁBRICA FACTORY - USINE
	6000 x 800	600	150	600	SC	G
4000 x 800	600	150	600	SC	G	
2000 x 800	600	150	600	SC	G	

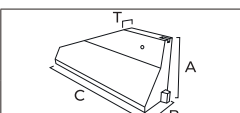
ASSIMÉTRICO ASYMMETRICAL | ASYMÉTRIQUE

	DIM. (mm) C - A	LARGURA DA BASE (mm) BASE WIDTH - LARGEUR DE BASE	LARGURA DO TOPO (mm) TOP WIDTH - LARGEUR DE TOP	PESO (kg/ml.) WEIGHT - POIDS	PREÇO (ml) PRICE - PRIX	FÁBRICA FACTORY - USINE
	6000 x 1100	460	150	630	SC	G
6000 x 800	460	150	515	SC	G	
4000 x 800	460	150	515	SC	G	
2000 x 800	460	150	515	SC	G	
2000 x 500	400	140	290	SC	G	

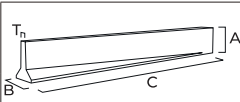
SIMÉTRICO EM RAMPA SYMMETRICAL RAMPED | SYMÉTRIQUE EN RAMPE

	DIM. (mm) C - A	LARGURA DA BASE (mm) BASE WIDTH - LARGEUR DE BASE	LARGURA DO TOPO (mm) TOP WIDTH - LARGEUR DE TOP	PESO (kg/un.) WEIGHT - POIDS	PREÇO (ml) PRICE - PRIX	FÁBRICA FACTORY - USINE
	2000 x 800	600	150	1040	SC	G

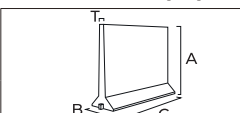
ASSIMÉTRICO EM RAMPA ASYMMETRICAL RAMPED | ASYMÉTRIQUE EN RAMP

	DIM. (mm) C - A	LARGURA DA BASE (mm) BASE WIDTH - LARGEUR DE BASE	LARGURA DO TOPO (mm) TOP WIDTH - LARGEUR DE TOP	PESO (kg/un.) WEIGHT - POIDS	PREÇO (ml) PRICE - PRIX	FÁBRICA FACTORY - USINE
	2000 x 800	460	150	890	SC	G

PROTEÇÃO DE PÓRTICOS GANTRY PROTECTION | PROTECTION DE PORTIQUES

	DIM. (mm) C - A	LARGURA DA BASE (mm) BASE WIDTH - LARGEUR DE BASE	LARGURA DO TOPO (mm) EPAISSEUR - THICKNESS	PESO (kg/un.) WEIGHT - POIDS	PREÇO (ml) PRICE - PRIX	FÁBRICA FACTORY - USINE
	6000 x 800	600	150 / 600	5300	SC	G

SIMÉTRICO (1) SYMMETRICAL (1) | SYMÉTRIQUE (1)

	DIM. (mm) C - A	LARGURA DA BASE (mm) BASE WIDTH - LARGEUR DE BASE	LARGURA DO TOPO (mm) TOP WIDTH - LARGEUR DE TOP	PESO (kg/ml) WEIGHT - POIDS	PREÇO (ml) PRICE - PRIX	FÁBRICA FACTORY - USINE
	3000 x 2100	800	-	1425	SC	G

Com pintura de segurança sob consulta (ml) / With Security Painting sob consulta (ml) / Avec Peinture De Sécurité sob consulta (ml)



NOVIDADE



MACIÇOS POSTOS SOS E MARCOS

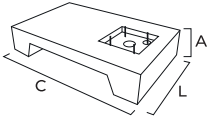
REINFORCED CONCRETE BLOCKS, EMERGENCY POLES AND MILESTONES
BLOCS DE SUPPORT POUR POSTE D'URGENCE ET MARQUEURS KILOMÉTRIQUES

TABELA DE PREÇOS EM VIGOR A PARTIR DE
Tableau des prix en vigueur à compter de
Pricing table effective as of
01.02.2024




PRODUTOS ECO-FRIENDLY

MACIÇO POSTO SOS REINFORCED CONCRETE EMERGENCY POLE


	DIM. EXTERIORES (mm) EXTERIORS - EXTÉRIEURS C - L - A	PESO (kg/un.) WEIGHT - POIDS	PREÇO (un.) PRICE - PRIX	FÁBRICA FACTORY - USINE
	1400 x 800 x 250	395	SC	G

MARCO - EXTREMA MILESTONE - EDGE

	DIM. EXTERIORES (mm) EXTERIORS - EXTÉRIEURS C - L - A	QUANTIDADE P/PALETE QUANTITY P/PALLET QUANTITÉ P/ PALETTE (un.)	PESO (kg/un.) WEIGHT - POIDS	PREÇO (un.) PRICE - PRIX	FÁBRICA FACTORY - USINE
	120 x 120 x 650	80	25	SC	F
	150 x 150 x 700	30	35	SC	G


MARCO - EXTREMA COM MARCAÇÃO PE

MILESTONE - EDGE WITH / WITHOUT PE MARKING

	DIM. EXTERIORES (mm) EXTERIORS - EXTÉRIEURS C - L - A	QUANTIDADE P/PALETE QUANTITY P/PALLET QUANTITÉ P/ PALETTE (un.)	PESO (kg/un.) WEIGHT - POIDS	PREÇO (un.) PRICE - PRIX	FÁBRICA FACTORY - USINE
	150 x 150 x 700	30	35	SC	G
	120 x 120 x 650	80	23	SC	F


MARCO - HECTOMÉTRICO (NUMERAÇÃO DE 1 A 9)

MILESTONE - HECTOMETRIC (NUMBERING FROM 1 TO 9)

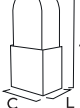
	DIM. EXTERIORES (mm) EXTERIORS - EXTÉRIEURS C - L - A	QUANTIDADE P/PALETE QUANTITY P/PALLET QUANTITÉ P/ PALETTE (un.)	PESO (kg/un.) WEIGHT - POIDS	PREÇO (un.) PRICE - PRIX	FÁBRICA FACTORY - USINE
	150 x 150 x 400	72	19	SC	G

Somente encomendas de numeração 1 a 9 / Only orders numbered 1 to 9 / Uniquement les ordres numérotés de 1 à 9

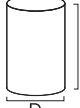
MARCO - MIRIAMÉTRICO MILESTONE - MYRIAMETRIC

	DIM. EXTERIORES (mm) EXTERIORS - EXTÉRIEURS C - L - A	QUANTIDADE P/PALETE QUANTITY P/PALLET QUANTITÉ P/ PALETTE (un.)	PESO (kg/un.) WEIGHT - POIDS	PREÇO (un.) PRICE - PRIX	FÁBRICA FACTORY - USINE
	400 x 400 x 1000	6	360	SC	G


MARCO - QUILOMÉTRICO MILESTONE - KILOMETRIC

	DIM. EXTERIORES (mm) EXTERIORS - EXTÉRIEURS C - A - L	QUANTIDADE P/PALETE QUANTITY P/PALLET QUANTITÉ P/ PALETTE (un.)	PESO (kg/un.) WEIGHT - POIDS	PREÇO (un.) PRICE - PRIX	FÁBRICA FACTORY - USINE
	400 (base) x 275 (base) x 900	8	188	SC	G

MARCO - REDONDO ROUNDED MILESTONE - ROND

	DIM. EXTERIORES (mm) EXTERIORS - EXTÉRIEURS D - A	PESO (kg/un.) WEIGHT - POIDS	PREÇO (un.) PRICE - PRIX	FÁBRICA FACTORY - USINE
	200 x 600	46	SC	G

MARCO - VENTOSA MILESTONE - SUCTION CUP

	DIM. EXTERIORES (mm) EXTERIORS - EXTÉRIEURS C - A - L	PESO (kg/un.) WEIGHT - POIDS	PREÇO (un.) PRICE - PRIX	FÁBRICA FACTORY - USINE
	700 x 800 x 900	1390	SC	G

CANALETES, CANAIS E CALEIRAS

CABLE DUCTS, DUCTS AND GUTTERS
CACHES-CÂBLES, CHAINES ET GOUTIÈRES



CANALETE ARMADO E SIMPLES PARA CABOS | ARMED AND SIMPLE DUCT FOR CABLES CACHES ARMÉ ET SIMPLE POUR LES CÂBLES

	DIM. INTERIORES (mm) INTERIORS - INTERIEURS					PREÇO (ml) PRICE - PRIX		FÁBRICA FACTORY - USINE	
	C - L - A	LARG. BASE B (mm) BASE WIDTH LARGEUR DE BASE	LARG. P/ TAMPA (mm) COVER WIDTH LARGEUR POUR LE CAPOT	ESPESSURA E THICKNESS EPAISSEUR	UN. (P/PALETE) (P/PALLET) (P/PALETTE)	PESO (kg/ml) WEIGHT - POIDS	N		AM
	1000 x 368 x 200	368	360	50	--	83	SC		SC

TAMPA PARA CANALETE ARMADO PARA CABOS COVER FOR ARMED DUCT FOR CABLES | CAPOT POUR CACHES ARMÉ POUR LES CÂBLES

	DIM. (mm) C - L - E	REBAIXO (mm) LOWER - INFÉRIEUR	UN. (P/PALETE) (P/PALLET) - (P/PALETTE)	PESO (kg/ml) WEIGHT - POIDS	PREÇO (ml) PRICE - PRIX	FÁBRICA FACTORY - USINE
	1000 x 360 x 60	55 x 10	20/30	52	SC	F

CANALETE PARA CABOS COM SEPTO | DIVIDED CABLE DUCT | CACHES-CÂBLE DIVISÉ

	DIM. (mm) C x L x A	ESPESSURA E (mm) THICKNESS - EPAISSEUR	UN. (P/PALETE) (P/PALLET) - (P/PALETTE)	PESO (kg/ml) WEIGHT - POIDS	PREÇO (ml) PRICE - PRIX	FÁBRICA FACTORY - USINE
	1000 x 324 x 180	30	-	55	SC	G

TAMPA PARA CANALETE COM SEPTO COVER FOR DIVIDED CABLE DUCT | CAPOT POUR CACHES-CÂBLE DIVISÉ

	DIM. (mm) C - L - E	REBAIXO (mm) LOWER - INFÉRIEUR	UN. (P/PALETE) (P/PALLET) - (P/PALETTE)	PESO (kg/ml) WEIGHT - POIDS	PREÇO (ml) PRICE - PRIX	FÁBRICA FACTORY - USINE
	1000 x 310 X 60	33 x 10	30	45	SC	F

CANAL DUCT | CHAINE

	DIM. INTERIORES (mm) INTERIORS - INTERIEURS					PREÇO (ml) PRICE - PRIX		FÁBRICA FACTORY - USINE	
	C - L - A	LARG. BASE L (mm) BASE WIDTH LARGEUR DE BASE	LARG. TOPO T (mm) TOP WIDTH LARGEUR DE TOP	ESPESSURA E THICKNESS EPAISSEUR	UN. (P/PALETE) (P/PALLET) (P/PALETTE)	PESO (kg/ml) WEIGHT - POIDS	A - NR		AM
	1000 x 400 x 150	370	400	100	6	175	-		SC
1000 x 400 x 250	370	400	100	6	225	-	SC	A/G	
1000 x 400 x 325	370	400	100	4	240	-	SC	A/G	
1000 x 400 x 350	370	400	100	4	275	-	SC	A/G	
1000 x 400 x 450	370	400	100	4	325	-	SC	A/G	
1000 x 400 x 550	370	400	100	4	375	-	SC	A/G	
1000 x 400 x 700	370	400	100	2	450	-	SC	A/G	
1000 x 770 x 650	770	800	100	-	575	-	SC	G	

TAMPA PARA CANAL COVER FOR DUCTS | CAPOT POUR CHAINES

	DIM. (mm) C x L	ESPESSURA E (mm) THICKNESS - EPAISSEUR	UN. (P/PALETE) (P/PALLET) - (P/PALETTE)	PESO (kg/ml) WEIGHT - POIDS	PREÇO (ml) PRICE - PRIX	FÁBRICA FACTORY - USINE
	1000 x 600	65	20	82	SC	G

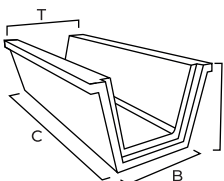
AM - Armado
N - Normais
P - Perfurado

AM - Reinforced
N - Normal
P - Perforated

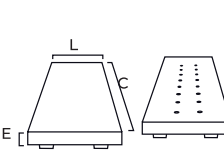
AM - Armés
N - Normal
P - Perforés



CALEIRA TRAPEZOIDAL TRAPEZOIDAL GUTTER | GOUTTIÈRE TRAPÉZOÏDALE

	DIM. INTERIORES (mm) INTERIORS - INTERIEURS			ESPESSURA THICKNESS EPAISSEUR (mm)	ALTURA EXTERIOR EXTERIEUR HAUTEUR (mm)	PESO (kg/ml) WEIGHT - POIDS	PREÇO (ml) PRICE - PRIX		FÁBRICA FACTORY - USINE
	COMPRIMENTO C (mm) LENGTH - LONGUEUR	LARG. BASE (mm) BASE WIDTH LARGEUR DE BASE	LARG. TOPO (mm) TOP WIDTH LARGEUR DE TOP				N	P	
	1000	200	390				60	390	

TAMPA PARA CALEIRA TRAPEZOIDAL
COVER FOR TRAPEZOIDAL GUTTERS
CAPOT POUR GOUTTIÈRES TRAPÉZOÏDALES

	TIPO TYPE - TIPE	DIM. (mm) C - L	ESPESSURA E(mm) THICKNESS - EPAISSEUR	UN. (P/PALETE) (P/PALLET) - (P/PALETTE)	PESO (kg/ml) WEIGHT - POIDS	PREÇO (ml) PRICE - PRIX	FÁBRICA FACTORY - USINE
	Normal	1000 x 600	60	20	80	SC	F
	Perfurada	1000 x 600	60	20	80	SC	F

Artigo acondicionado em paletes de 1,25 x 1,05 m. Packed on pallets of 1.25 x 1.05 m | Emballé sur des palettes de 1,25 x 1,05m

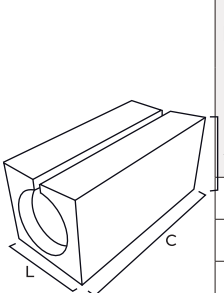
CALEIRA GUTTER | GOUTTIÈRE

	DIM. INTERIORES (mm) INTERIORS - INTERIEURS					PREÇO (ml) PRICE - PRIX	FÁBRICA FACTORY - USINE
	COMPRIMENTO C (mm) LENGTH - LONGUEUR	LARG. BASE B (mm) BASE WIDTH LARGEUR DE BASE	LARG. TOPO T (mm) TOP WIDTH	ESPESSURA THICKNESS EPAISSEUR	UN. (P/PALETE) (P/PALLET) - (P/PALETTE)		
	500	400	400	-	32		
1000	314	300	37	12	85	SC	G

CANELETE SUMIDOURO PARA GRELHA
SINK DUCT WITH / WITHOUT GRATE | CANIVEAU AVEC / SANS GRILL

	TIPO TYPE - TIPE	COMPRIMENTO (mm) LENGTH LONGUEUR	ALT. INTERIOR (mm) INSIDE HEIGHT HAUTEUR INTERIEURE	ALT. EXTERIOR (mm) EXTERIOR HIGHT EXTÉRIEUR HAUTEUR	LARG. INTERIOR (mm) INTERIOR WIDTH EXTÉRIEUR LARGEUR	LARG. EXTERIOR (mm) EXTERIOR WIDTH EXTÉRIEUR LARGEUR	ESPESSURA THICKNESS EPAISSEUR	ESPESSURA PAREDE WALL THICKNESS - EPAISSEUR DE LA PAROI	PESO (kg/un.) WEIGHT POIDS	PREÇO (ML) PRICE PRIX	FÁBRICA FACTORY - USINE
	Normal	100	50	50	200	310	55	55	45	SC	G
	Com grelha	100	50	50	200	310	55	55	42	SC	G

CALEIRA SUMIDOURA SINK GUTTER | GOUTTIÈRE DE PUIT

	DIM. EXTERIORES (mm) EXTERIORS EXTERIEURS C - A - L	CLASSE DE RESISTÊNCIA CLASS OF RESISTANCE CLASSE DE RÉSISTANCE	PREÇO (ml) PRICE - PRIX			FÁBRICA FACTORY - USINE		
	DIÂMETRO INT (mm) INTERIOR DIAMETER DIAMÈTRE INTÉRIEUR		LARG. RASGO (mm) RIP WIDTH LARGEUR DE DÉCHIRURE	PESO (kg/ml) WEIGHT - POIDS	N		AM	A-FM
	1000 x 500 x 500	B125	300	50 / 100	425	SC	-	SC
1000 x 500 x 500	D400	300	50 / 100	430	-	SC	-	C
1000 x 600 x 600	B125	400	50 / 100	425	SC	-	SC	C
1000 x 600 x 600	D400	400	50 / 100	430	-	SC	-	C

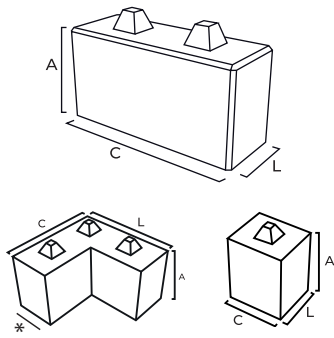
A -FM Armado. Fibras Metálicas
AM - Armado
N - Normais
P - Perfurado

A -FM - Reinforced. Metallic Fibres
AM - Reinforced
N - Normal
P - Perforated

A -FM - Armés, Fibras Métalliques
AM - Armés
N - Normal
P - Perforés

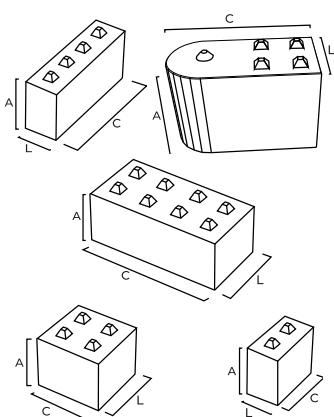


BLOCO DELIMITADOR DE TERRAS** EARTH DELIMITER BLOCKS | BLOC DÉLIMITANT DE TERRE

	DIM. (mm) C - L - A	UN. (P/PALETE) (P/PALETTE) - (P/PALLET)	PESO (kg/un.) WEIGHT - POIDS	PREÇO (un.) PRICE - PRIX	FÁBRICA FACTORY - USINE
		2000 x 750 x 1000	-	3750	SC
	1000 x 750 x 1000	-	1875	SC	G
	1000 x 500 x 500	4	570	SC	G
	500 x 500 x 500	8	285	SC	G
	1500 x 1000 x 1000	-	3750	SC	G
	750 x 1000 x 1000	-	1875	SC	G
	750 x 750 x 1000	-	1405	SC	G
	1750 x 1750 x 1000 x 750*	-	5100	SC	G

*Espessura da parede 750mm. Wall thickness 750mm | Épaisseur de paroi 750 mm

BLOCO DELIMITADOR** DELIMITER BLOCK | BLOC DÉLIMITANT

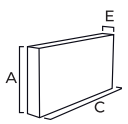
	DIM. (mm) C - L - A	PESO (kg/un.) WEIGHT - POIDS	PREÇO (un.) PRICE - PRIX	FÁBRICA FACTORY - USINE
		1600 x 800 x 1000	3000	SC
	800 x 800 x 1000	1600	SC	G
	1600 x 400 x 1000	1280	SC	G
	800 x 400 x 1000	640	SC	G
	1600 x 800 x 1000*	2900	SC	G
	1600 x 400 x 400	600	SC	G
	800 x 400 x 400	300	SC	G

*Artigo com lado redondo. Round side item | Élément côté rond


**Montagem/Aplicação 65€/m², dependendo das acessibilidades. Assembly / Application 65 € / m2, depending on accessibility. | Montage / Application 65 € / m2, selon accessibilité.

Com pintura de segurança SC (un.) / With Security Painting SC (un.) / Avec Peinture De Sécurité SC (un.)

PAINEL DE VEDAÇÃO SEALING PANEL | PANNEAU DE CLÔTURE

	DIM. (mm) C - A	ESPESSURA E (mm) THICKNESS - EPAISSEUR	PESO (kg/m²) WEIGHT - POIDS	PREÇO (m²) PRICE - PRIX	FÁBRICA FACTORY - USINE
		3000 x 500	60	140	SC
	3000 x 1000	60	140	SC	F

PILAR DE VEDAÇÃO SEALING PILLAR | PLIER DE CLÔTURE

	DIM. (mm) A - L - C	PESO (kg/ml) WEIGHT - POIDS	PREÇO (ml) PRICE - PRIX	FÁBRICA FACTORY - USINE
		2500 x 120 x 120	33	SC





MUROS DE CONTENÇÃO

RETAINING WALLS | MURS DE CONFINEMENT


TABELA DE PREÇOS EM VIGOR A PARTIR DE
Tableau des prix en vigueur à compter du
Pricing table effective as of
01.02.2024



PRODUTOS ECO-FRIENDLY

MUROS DE CONTENÇÃO RETAINING WALLS | MURS DE SOUTÈNEMENT

REFERÊNCIAS NORMATIVAS NORMATIVE REFERENCES RÉFÉRENCES NORMATIVES	EN 15258:2008
CARACTERÍSTICAS FEATURES CARACTÉRISTIQUES	<ul style="list-style-type: none"> - Execução simples e rápida; - Simple and fast execution. Exécution simple et rapide. - Necessidade de pouca mão de obra; - Little manpower required. Besoin de peu de main-d'œuvre. - Excelente acabamento; - Excellent finishings. Excellente finitions. - Maior durabilidade devido ao controlo de qualidade associado à produção; - Greater durability due to quality control associated with production. - Une plus grande durabilité grâce au contrôle qualité associé à la production. - Utilização versátil; - Versatile use. Utilisation polyvalente;



MURO DE VEDAÇÃO EM "L"



MURO DE CONTENÇÃO

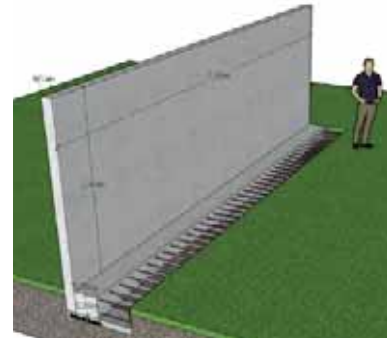
MURO DE CONTENÇÃO RETAINING WALL | MUR DE SOUTÈNEMENT

	ALTURA (m)		COMPRIMENTO (m)		ESPESSURA (m)		PREÇO* (m²) PRICE - PRIX
	MIN.	MAX.	MIN.	MAX.	MIN.	MAX.	
	2,5	4,5	2	3	0,12	0,12	SC
	4,5	8	2	3	0,12	0,16	SC

MURO DE VEDAÇÃO EM "L" FENCE WALL "L" SHAPED | MUR DE CLÔTURE EN "L"

	ALTURA (m)		COMPRIMENTO (m)		ESPESSURA (m)	PREÇO* (m²) PRICE - PRIX
	MIN.	MAX.	MIN.	MAX.	MAX.	
	1,5	2,5	4	6	0,12	SC

*Os preços não incluem transporte e montagem. *Prices do not include transport and assembly. | *Les prix ne comprennent pas le transport et le montage.








MUROS DE CONTENÇÃO

RETAINING WALLS | MURS DE CONFINEMENT

TABELA DE PREÇOS EM VIGOR A PARTIR DE
Tableau des prix en vigueur à compter du
Pricing table effective as of
01.02.2024

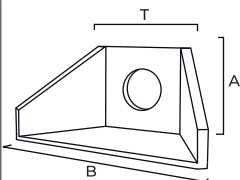


PRODUTOS ECO-FRIENDLY

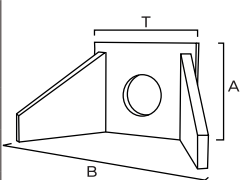




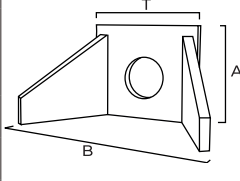
BOCA DE ATERRO - TIPO 1 LANDFILL PIPE - TYPE 1 | BOUCHES DE DÉCHARGE TIPE 1

	DIM. (mm) C - A - L						PESO (kg/un.) WEIGHT POIDS	PREÇO (un.) PRICE - PRIX	FÁBRICA FACTORY - USINE	
	BASE (B) BASE	TOPO (T) TOP	LARG. (L) WIDTH LARGEUR	ALT. (A) HEIGHT HAUTEUR	ESP. (E) THICKNESS ÉPAISSEUR	MANILHA SHACKLE TUYAUX				BOCA MOUTH BOUCHE
	1635	970	930	1000	110	Ø 300	Ø 390	830	SC	G
	1635	970	930	1000	110	Ø 400	Ø 500	800	SC	G
	1635	970	930	1000	110	Ø 500	Ø 620	725	SC	G
	1635	970	930	1000	110	Ø 600	Ø 790	675	SC	G

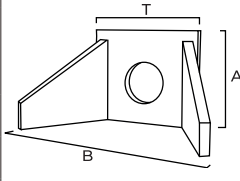
BOCA DE ATERRO TIPO 2 LANDFILL PIPE - TYPE 2 | BOUCHES DE DÉCHARGE TIPE 2

	DIM. (mm) C - A - L						PESO (kg/un.) WEIGHT POIDS	PREÇO (un.) PRICE - PRIX	FÁBRICA FACTORY - USINE	
	BASE (B) BASE	TOPO (T) TOP	LARG. (L) WIDTH LARGEUR	ALT. (A) HEIGHT HAUTEUR	ESP. (E) THICKNESS ÉPAISSEUR	MANILHA SHACKLE TUYAUX				BOCA MOUTH BOUCHE
	3663	2150	1759	1800	X-200 Y-150	Ø 600	Ø 790	3150	SC	G
	3663	2150	1759	1800	X-200 Y-150	Ø 800	Ø 1000	3000	SC	G
	3663	2150	1759	1800	X-200 Y-150	Ø 1000	Ø 1230 / 1280	2820 / 2750	SC	G
	3663	2150	1759	1800	X-200 Y-150	Ø 1200	Ø 1510 / 1530	2530 / 2475	SC	G

BOCA DE ATERRO TIPO 3 LANDFILL PIPE - TYPE 3 | BOUCHES DE DÉCHARGE TIPE 3

	DIM. (mm) C - A - L						PESO (kg/un.) WEIGHT POIDS	PREÇO (un.) PRICE - PRIX	FÁBRICA FACTORY - USINE	
	BASE (B) BASE	TOPO (T) TOP	LARG. (L) WIDTH LARGEUR	ALT. (A) HEIGHT HAUTEUR	ESP. (E) THICKNESS ÉPAISSEUR	MANILHA SHACKLES TUYAUX				BOCA MOUTH BOUCHE
	4200	2950	2700	2400	X-250 Y-200	Ø 1000	Ø 1230 / 1280	7130 / 7070	SC	G
	4200	2950	2700	2400	X-250 Y-200	Ø 1200	Ø 1510/1530/1620	6760/6730/6580	SC	G
	4200	2950	2700	2400	X-250 Y-200	Ø 1500	Ø 1750/1950/2000	6370/6010/5910	SC	G

BOCA DE ATERRO TIPO 4 LANDFILL PIPE - TYPE 4 | BOUCHES DE DÉCHARGE TIPE 4

	DIM. (mm) C - A - L						PESO (kg/un.) WEIGHT - POID	PREÇO (un.) PRICE - PRIX	FÁBRICA FACTORY - USINE	
	BASE (B) BASE	TOPO (T) TOP	LARG. (L) WIDTH LARGEUR	ALT. (A) HEIGHT HAUTEUR	ESP. (E) THICKNESS ÉPAISSEUR	MANILHA SHACKLES TUYAUX				BOCA MOUTH BOUCHE
	6585	3300	3316	2850	X-200 Y-200	Ø 1500	Ø 1950 / 2000	9300 / 9200	SC	G
	6585	3300	3316	2850	X-200 Y-200	Ø 1800	Ø 2215	8800	SC	G
	6585	3300	3316	2850	X-200 Y-200	Ø 2000	Ø 2490	8300	SC	G

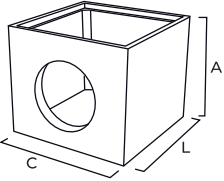
BOCAS DE ESCAVAÇÃO, TAMPAS DE DRENAGEM E DISSIPADOR DE ENERGIA

TABELA DE PREÇOS EM VIGOR A PARTIR DE
Tableau des prix en vigueur à compter du
Pricing table effective as of
01.02.2024
PRODUTOS ECO-FRIENDLY



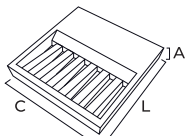
EXCAVATION PIPES, DRAINING COVERS AND ENERGY DISSIPATOR
BOUCHES D'EXCAVATION, GRILLES DE DRAINAGE ET DISSIPATEUR D'ÉNERGIE

BOCA DE ESCAVAÇÃO - TIPO 1 EXCAVATION PIPE TYPE 1 | BOUCHE D'EXCAVATION TIPE 1

	DIM. INTERIORES (mm) INTERIORS - INTERIEURS				S/FUNDO BOTTOMLESS - SANS FOND		C/FUNDO WITH BOTTOM - AVEC FOND		FÁBRICA FACTORY - USINE	
	C - L	ALTURA (A) HEIGHT - HAUTEUR		ESP. (E) THICKNESS ÉPAISSEUR	D. NEGATIVOS NEGATIVES DIAMETER DIAMÈTRE DES NÉGATIFS	PESO (kg/un.) WEIGHT - POIDS	PREÇO (un.) PRICE - PRIX	PESO (kg/un.) WEIGHT - POIDS		PREÇO (un.) PRICE - PRIX
		S/FUNDO	C/FUNDO							
2000x2000	2070	1870	200	1280	8480	SC	11860	SC	G	
2000x2000	2070	1870	200	1530	8400	SC	11780	SC	G	

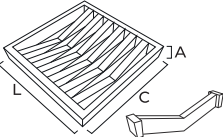
TAMPAS DE DRENAGEM EM VALETA P / BE - TIPO 1

COVER DITCH DRAINING P / BE - TYPE 1 | GRILLES DE DRAINAGE EN TRANCHÉE P / BE - TIPE 1

	DIM. (mm)				PESO (kg/un.) WEIGHT - POIDS	PREÇO (un.) PRICE - PRIX	FÁBRICA FACTORY - USINE
	C - L	ALTURA (A) HEIGHT - HAUTEUR	ESPESSURA THICKNESS - ÉPAISSEUR	LARGURA RASGOS RIP WIDTH - LARGEUR DES DÉCHIRURES			
2210 x 2210	300	150	150	2700	SC	G	

TAMPAS DE DRENAGEM EM PÉ DE TALUDE P / BE - TIPO 1

DRAINING COVER AT FOOT OF SLOPE P / BE - TYPE 1 | GRILLES DE DRAINAGE EN PIED DE PENTE P / BE - TIPE 1

	DIM. (mm)				PESO (kg/un.) WEIGHT - POIDS	PREÇO (un.) PRICE - PRIX	FÁBRICA FACTORY - USINE
	C - L	ALTURA (A) HEIGHT - HAUTEUR	ESPESSURA THICKNESS - ÉPAISSEUR	LARGURA RASGOS RIP WIDTH - LARGEUR DES DÉCHIRURES			
2210 x 2210	300	150	150	2460	SC	G	

BOCA DE ESCAVAÇÃO - TIPO 2 EXCAVATION PIPE TYPE 2 | BOUCHE D'EXCAVATION TIPE 2

	DIM. INTERIORES (mm) INTERIORS - INTERIEURS				S/FUNDO BOTTOMLESS - SANS FOND		C/FUNDO WITH BOTTOM - AVEC FOND		FÁBRICA FACTORY - USINE	
	C - L	ALTURA (A) HEIGHT - HAUTEUR		ESP. (E) THICKNESS ÉPAISSEUR	D. NEGATIVOS NEGATIVES DIAMETER DIAMÈTRE DES NÉGATIFS	PESO (kg/un.) WEIGHT - POIDS	PREÇO (un.) PRICE - PRIX	PESO (kg/un.) WEIGHT - POIDS		PREÇO (un.) PRICE - PRIX
		S/FUNDO	C/FUNDO							
1500 x 1200	1600	1400	200	390	4750	SC	5610	SC	G	
1500 x 1200	1600	1400	200	500	4725	SC	5585	SC	G	
1500 x 1200	1600	1400	200	620	4700	SC	5560	SC	G	
1500 x 1200	1600	1400	200	790	4670	SC	5530	SC	G	
1500 x 1200	1600	1400	200	1000	4630	SC	5490	SC	G	
1500 x 1200	1600	1400	200	1250	4580	SC	5440	SC	G	

TAMPAS DE DRENAGEM P / BE - TIPO 2

DRAINING COVER P / BE - TYPE 2 | GRILLES DE DRAINAGE P / BE - TIPE 2

	DIM. (mm)				PESO (kg/un.) WEIGHT - POIDS	PREÇO (un.) PRICE - PRIX	FÁBRICA FACTORY - USINE
	C - L	ALTURA (A) HEIGHT - HAUTEUR	ESPESSURA THICKNESS - ÉPAISSEUR	LARGURA RASGOS RIP WIDTH - LARGEUR DES DÉCHIRURES			
1440 x 1440	150	120	120	380	SC	G	

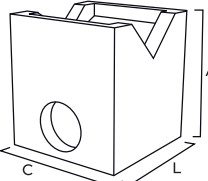
BOCAS DE ESCAVAÇÃO, TAMPAS DE DRENAGEM E DISSIPADOR DE ENERGIA

TABELA DE PREÇOS EM VIGOR A PARTIR DE
Tableau des prix en vigueur à compter du
Pricing table effective as of
01.02.2024
PRODUTOS ECO-FRIENDLY



EXCAVATION PIPES, DRAINING COVERS AND ENERGY DISSIPATOR
BOUCHES D'EXCAVATION, GRILLES DE DRAINAGE ET DISSIPATEUR D'ÉNERGIE

BOCA DE ESCAVAÇÃO - TIPO 3 EXCAVATION PIPE TYPE 3 | BOUCHE D'EXCAVATION TIPE 3

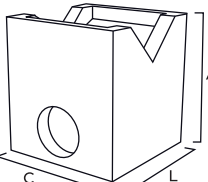
	DIM. INTERIORES (mm) INTERIORS - INTERIEURS				S/FUNDO BOTTOMLESS - SANS FOND		C/FUNDO WITH BOTTOM - AVEC FOND		FÁBRICA FACTORY - USINE	
	C - L	ALTURA (A) HEIGHT - HAUTEUR		ESP. (E) THICKNESS ÉPAISSEUR	D. NEGATIVOS NEGATIVES DIAMETER DIAMÈTRE DES NÉGATIFS	PESO (kg/un.) WEIGHT - POIDS	PREÇO (un.) PRICE - PRIX	PESO (kg/un.) WEIGHT - POIDS		PREÇO (un.) PRICE - PRIX
		S/FUNDO	C/FUNDO							
1250 x 1250	1350	1500	150	390	3760	SC	4320	SC	G	
1250 x 1250	1350	1500	150	500	3735	SC	4395	SC	G	
1250 x 1250	1350	1500	150	620	3710	SC	4270	SC	G	
1250 x 1250	1350	1500	150	790	3670	SC	4230	SC	G	
1250 x 1250	1350	1500	150	1000	3630	SC	4190	SC	G	

TAMPAS DE DRENAGEM P / BE - TIPO 3

DRAINING COVER P / BE - TYPE 3 | GRILLES DE DRAINAGE P / BE - TIPE 3

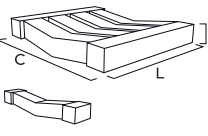
	DIM. (mm)				PESO (kg/un.) WEIGHT - POIDS	PREÇO (un.) PRICE - PRIX	FÁBRICA FACTORY - USINE
	C - L	ALTURA (A) HEIGHT - HAUTEUR	ESPESSURA THICKNESS - ÉPAISSEUR	LARGURA RASGOS RIP WIDTH - LARGEUR DES DÉCHIRURES			
1370 x 1200	150	100	100	320	SC	G	

BOCA DE ESCAVAÇÃO - TIPO 4 EXCAVATION PIPE - TYPE 4 | BOUCHE D'EXCAVATION TIPE 4

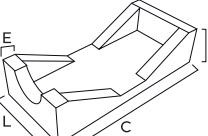
	DIM. INTERIORES (mm) INTERIORS - INTERIEURS				S/FUNDO BOTTOMLESS - SANS FOND		C/FUNDO WITH BOTTOM - AVEC FOND		FÁBRICA FACTORY - USINE	
	C - L	ALTURA (A) HEIGHT - HAUTEUR		ESP. (E) THICKNESS ÉPAISSEUR	D. NEGATIVOS NEGATIVES DIAMETER DIAMÈTRE DES NÉGATIFS	PESO (kg/un.) WEIGHT - POIDS	PREÇO (un.) PRICE - PRIX	PESO (kg/un.) WEIGHT - POIDS		PREÇO (un.) PRICE - PRIX
		S/FUNDO	C/FUNDO							
1000 x 1000	1350	1500	150	390	2500	SC	2860	SC	G	
1000 x 1000	1350	1500	150	500	2475	SC	2835	SC	G	
1000 x 1000	1350	1500	150	620	2450	SC	2810	SC	G	
1000 x 1000	1350	1500	150	790	2420	SC	2780	SC	G	
1000 x 1000	1350	1500	150	1000	2380	SC	2740	SC	G	

TAMPAS DE DRENAGEM P / BE - TIPO 4

DRAINING COVER P / BE - TYPE 4 | GRILLES DE DRAINAGE P / BE - TIPE 4

	DIM. (mm)				PESO (kg/un.) WEIGHT - POIDS	PREÇO (un.) PRICE - PRIX	FÁBRICA FACTORY - USINE
	C - L	ALTURA (A) HEIGHT - HAUTEUR	ESPESSURA THICKNESS - ÉPAISSEUR	LARGURA RASGOS RIP WIDTH - LARGEUR DES DÉCHIRURES			
1150 x 980	150	185	60	280	SC	G	

DISSIPADOR DE ENERGIA ENERGY DISSIPATOR | DISSIPATEUR D'ÉNERGIE

	DIM. (mm)				PESO (kg/un.) WEIGHT - POIDS	PREÇO (un.) PRICE - PRIX	FÁBRICA FACTORY - USINE
	C - L	ALTURA (A) HEIGHT - HAUTEUR	ESPESSURA THICKNESS - ÉPAISSEUR	DIAMETRO NEGATIVOS P/ MEIA MANILHA NEGATIVES DIAMETER FOR HALF SHACKLES DIAMÈTRE DES DÉCHIRURES POUR DEMI-TUYAUX			
1800 x 650	350	150	480	1100	SC	G	


FUNDAÇÃO PARA COLUNA - TIPO 1

FOUNDATION FOR COLUMN - TYPE 1 | FONDATION POUR COLONNE - TYPE 1

	TIPO TYPE TAPER	DIM. (mm)				PESO (kg/un.) WEIGHT - POIDS	PREÇO (un.) PRICE - PRIX	FÁBRICA FACTORY - USINE
		BASE (C-L) BASE	TOPO (T) TOP	ALTURA (A) HEIGHT - HAUTEUR	NEG. DN			
	T1.1	650	450	850	50	590	SC	G

FUNDAÇÃO PARA COLUNA - TIPO 2

FOUNDATION FOR COLUMN - TYPE 2 | FONDATION POUR COLONNE - TYPE 2

	TIPO TYPE TAPER	DIM. (mm)					PESO (kg/un.) WEIGHT - POIDS	PREÇO (un.) PRICE - PRIX	FÁBRICA FACTORY - USINE	
		BASE (C-L) BASE	TOPO (T) TOP	ALT. (A) HEIGHT HAUTEUR	NEGATIVO NEGATIVE NÉGATIF	DIÂMETRO CHUMBADOUROS BOLTING DIAMETER DIAMETRE DES BOULONS				DISTANCIA CHUMBADOUROS BOLTING DISTANCE DISTANCE DES BOULONS
	T2.1	650	450	850	150	M 16	200 x 200	530	SC	G
	T2.2	650	450	850	150	M 16	300 x 300	530	SC	G
	T2.3	650	450	850	150	M 20	200 x 200	530	SC	G
	T2.4	650	450	850	150	M 20	300 x 300	530	SC	G

FUNDAÇÃO PARA COLUNA - TIPO 3

FOUNDATION FOR COLUMN - TYPE 3 | FONDATION POUR COLONNE - TYPE 3

	TIPO TYPE TAPER	DIM. (mm)					PESO (kg/un.) WEIGHT - POIDS	PREÇO (un.) PRICE - PRIX	FÁBRICA FACTORY - USINE	
		BASE (C-L) BASE	TOPO (T) TOP	ALT. (A) HEIGHT HAUTEUR	NEGATIVO NEGATIVE NÉGATIF	DIÂMETRO CHUMBADOUROS BOLTING DIAMETER DIAMETRE DES BOULONS				DISTANCIA CHUMBADOUROS BOLTING DISTANCE DISTANCE DES BOULONS
	T3.1	800	800	1200	150	M 16	200 x 200	1770	SC	G
	T3.2	800	800	1200	150	M 16	300 x 300	1770	SC	G
	T3.3	800	800	1200	150	M 20	200 x 200	1770	SC	G
	T3.4	800	800	1200	150	M 20	300 x 300	1770	SC	G

FUNDAÇÃO PARA COLUNA - TIPO 4

FOUNDATION FOR COLUMN - TYPE 4 | FONDATION POUR COLONNE - TYPE 4

	TIPO TYPE TAPER	DIM. (mm)						PESO (kg/ un.) WEIGHT - POIDS	PREÇO (un.) PRICE - PRIX	FÁBRICA FACTORY - USINE	
		BASE (C-L) BASE	TOPO (T) TOP	ALT. (A) HEIGHT HAUTEUR	NEG. DN	NEGATIVO NEGATIVE NÉGATIF	DIÂMETRO CHUMBADOUROS BOLTING DIAMETER DIAMETRE DES BOULONS				DISTANCIA CHUMBADOUROS BOLTING DISTANCE DISTANCE DES BOULONS
	T4.1	400	260	700	50	150	M 18	200 x 200	190	SC	G



FUNDAÇÃO PARA COLUNA - TIPO 5

FOUNDATION FOR COLUMN - TYPE 5 | FONDATION POUR COLONNE - TYPE 5

TIPO TYPE TAPER	DIM. (mm)							PESO (kg/un.) WEIGHT - POIDS	PREÇO (un.) PRICE - PRIX	FÁBRICA FACTORY - USINE
	BASE (C-L) BASE	TOPO (T) TOP	ALT. (A) HEIGHT HAUTEUR	NEGATIVO NEGATIVE NEGATIVE	DIÂMETRO CHUMBADOUROS BOLTING DIAMETER DIAMETRE DES BOULONS	DISTANCIA CHUMBADOUROS BOLTING DISTANCE DISTANCE DES BOULONS				
	T5.1	800	500	1000	150	M 16	200 x 200	950	SC	G
	T5.2	800	500	1000	150	M 16	300 x 300	950	SC	G
	T5.3	800	500	1000	150	M 20	200 x 200	950	SC	G
	T5.4	800	500	1000	150	M 20	300 x 300	950	SC	G

FUNDAÇÃO PARA COLUNA - TIPO 6

FOUNDATION FOR COLUMN - TYPE 6 | FONDATION POUR COLONNE - TYPE 6

TIPO TYPE TAPER	DIM. (mm)				PESO (kg/un.) WEIGHT - POIDS	PREÇO (un.) PRICE - PRIX	FÁBRICA FACTORY - USINE	
	BASE (C-L) BASE	TOPO (T) TOP	ALT. (A) HEIGHT - HAUTEUR	NEGATIVO NEGATIVE - NEGATIF				
	T6.1	1400 x 750	600	430	-	600	SC	G

FUNDAÇÃO PARA COLUNA - TIPO 7

FOUNDATION FOR COLUMN - TYPE 7 | FONDATION POUR COLONNE - TYPE 7

TIPO TYPE TAPER	DIM. (mm)				PESO (kg/un.) WEIGHT - POIDS	PREÇO (un.) PRICE - PRIX	FÁBRICA FACTORY - USINE	
	BASE (C-L) BASE	TOPO (T) TOP	ALT. (A) HEIGHT - HAUTEUR	NEGATIVO NEGATIVE - NEGATIF				
	T7.1	580 x 580	450	600	-	360	SC	G
	T7.2	650 x 650	450	900	-	560	SC	G

FUNDAÇÃO PARA COLUNA - TIPO 8

FOUNDATION FOR COLUMN - TYPE 8 | FONDATION POUR COLONNE - TYPE 8

TIPO TYPE TAPER	DIM. (mm)				PESO (kg/un.) WEIGHT - POIDS	PREÇO (un.) PRICE - PRIX	FÁBRICA FACTORY - USINE	
	BASE (C-L) BASE	TOPO (T) TOP	ALT. (A) HEIGHT - HAUTEUR	NEGATIVO NEGATIVE - NEGATIF				
	T8.1	700 x 700	500	1000	-	760	SC	G
	T8.2	750 x 750	500	1250	-	1080	SC	G
	T8.3	800 x 800	500	1500	-	1370	SC	G





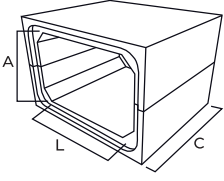
BOX CULVERT

	DIM. INTERIORES (mm) INTERIORS - INTERIEURS		(C) THICKNESS EPAISSEUR	ESPESSURA (mm) THICKNESS - EPAISSEUR		ESQUADRO EPAISSEUR THICKNESS	PESO (kg/un.) WEIGHT POIDS	PREÇO (un.) PRICE PRIX
	LARGURA (Y) WIDTH LARGEUR	ALTURA (A) HEIGHT HAUTEUR		MONTANTES AMOUNTS MONTANTS	TRAVESSA BEAM TRAVERSE			
	1000	1000	2000	150	150	100 x 100	3380	SC
1000	1250	2000	150	150	100 x 100	3750	SC	
1250	1250	2000	150	150	100 x 100	4000	SC	
1250	1500	2000	150	150	100 x 100	4350	SC	
1500	1000	1000	150	150	100 x 100	2100	SC	
1500	1000	2000	150	150	100 x 100	4200	SC	
1500	1500	2000	150	150	100 x 100	4800	SC	
2000	2000	2000	200	200	200 x 200	8180	SC	
2500	2500	2000	200	250	200 x 200	12500	SC	
3000	3000	1500	250	300	200 x 200	13500	SC	

GALERIA TÉCNICA, COMPOSTA POR DOIS ELEMENTOS

TECHNICAL GALLERY WITH TWO ELEMENTS

GALERIE TECHNIQUE COMPOSÉE DE DEUX ÉLÉMENTS

	DIM. INTERIORES (mm) INTERIORS - INTERIEURS		(C) THICKNESS EPAISSEUR	ESPESSURA (mm) THICKNESS - EPAISSEUR		ESQUADRO EPAISSEUR THICKNESS	PESO (kg/un.) WEIGHT POIDS	PREÇO (un.) PRICE PRIX
	LARGURA (Y) WIDTH LARGEUR	ALTURA (A) HEIGHT HAUTEUR		MONTANTES AMOUNTS MONTANTS	TRAVESSAS BEAM TRAVERSE			
	1000	400 - 1500	2000	150	150	100 x 100	-	SC
1250	400 - 1250	2000	150	150	100 x 100	-	SC	
1500	400 - 1500	2000	150	150	100 x 100	-	SC	
2000	400 - 2000	2000	200	200	200 x 200	-	SC	
2500	400 - 2500	2000	200	250	200 x 200	-	SC	
3000	400 - 3000	1500	250	300	200 x 200	-	SC	
3500	400 - 3000	2000	250, 300, 350	200 - 500	100 x 200	-	SC	
4000	400 - 6000	2000	250, 300, 350	200 - 500	100 x 200	-	SC	
4500	400 - 6000	2000	250, 300, 350	200 - 500	100 x 200	-	SC	
5000	400 - 6000	2000	250, 300, 350	200 - 500	100 x 200	-	SC	
5500	400 - 6000	2000	250, 300, 350	200 - 500	100 x 200	-	SC	
6000	400 - 6000	2000	250, 300, 350	200 - 500	100 x 200	-	SC	
6500	400 - 6000	2000	250, 300, 350	200 - 500	100 x 200	-	SC	
7000	400 - 6000	2000	250, 300, 350	200 - 500	100 x 200	-	SC	
7500	400 - 6000	2000	250, 300, 350	200 - 500	100 x 200	-	SC	
8000	400 - 6000	2000	250, 300, 350	200 - 500	100 x 200	-	SC	

SC - Sob Consulta

| SC - Under Consultation


| SC - Sur Demande



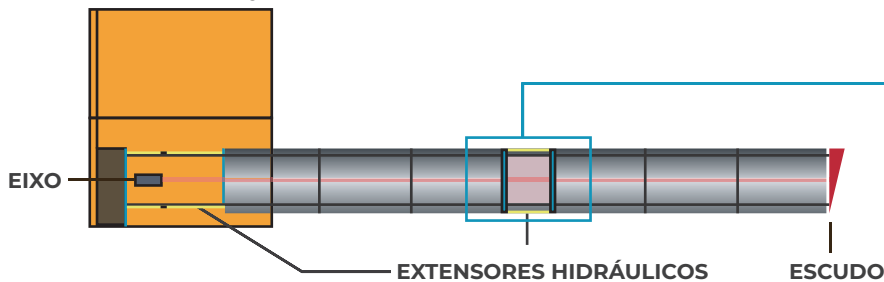
PRINCIPAIS CARACTERÍSTICAS

- Facilidade e rapidez de montagem;
- Diâmetros Interiores até 2500 mm;
- Cargas de Ruptura à Compressão Diametral até 500 kN/m;
- Cargas de Cravamento superiores a 10 MN;
- Encaixes com virolas de aço galvanizado;
- Inserção de válvulas para injeção de lamas quando pretendido;
- Fornecimento de acessórios para repartição de cargas quando pretendido.

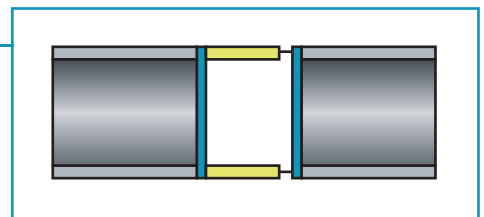
PERFIL DE TUBO DE CRAVAMENTO



FOSSO DE ATAQUE



DETALHE DAS ESTAÇÕES INTERMÉDIAS



CONSULTE O NOSSO DEPARTAMENTO TÉCNICO PARA MAIS INFORMAÇÕES

CONSULT OUR TECHNICAL DEPARTMENT FOR MORE INFORMATION | CONSULTEZ NOTRE SERVICE TECHNIQUE POUR PLUS D'INFORMATIONS



BANCO BENCH | BANC

	DESIGNAÇÃO DESIGNATION	LARGURA (MM) WIDTH - LARGEUR	COMPRIMENTO (MM) MIRROR - MIROIR	ALTURA (MM) WALL - MUR	PESO (kg/un) WEIGHT - POIDS	PREÇO (un.) PRICE - PRIX
	1	800	700	810	510	SC
	2	800	1400	810	1015	SC
	3	800	2100	810	1525	SC

BANCO BENCH | BANC

	DESIGNAÇÃO DESIGNATION	LARGURA (MM) WIDTH - LARGEUR	COMPRIMENTO (MM) MIRROR - MIROIR	ALTURA (MM) WALL - MUR	ESPESSURA (mm) THICKNESS - EPAISSEUR	PESO (kg/un) WEIGHT - POIDS	PREÇO (un.) PRICE - PRIX
	1	600	1800	450	80	285	SC

PAPELEIRA WASTE | PAPETIER

	DESIGNAÇÃO DESIGNATION	LARGURA (MM) WIDTH - LARGEUR	COMPRIMENTO (MM) MIRROR - MIROIR	ALTURA (MM) WALL - MUR	PESO (kg/un) WEIGHT - POIDS	PREÇO (un.) PRICE - PRIX
	1	400	400	1200	585	SC

MESA TABLE | TABLEAU

	DESIGNAÇÃO DESIGNATION	LARGURA (MM) WIDTH - LARGEUR	COMPRIMENTO (MM) MIRROR - MIROIR	ALTURA (MM) WALL - MUR	PESO (kg/un) WEIGHT - POIDS	PREÇO (un.) PRICE - PRIX
	1	1000	1000	400	620	SC
	2	1000	1600	400	960	SC

FLOREIRA FLOWER BOX | BOÎTE À FLEURS

	DESIGNAÇÃO DESIGNATION	LARGURA (MM) WIDTH - LARGEUR	COMPRIMENTO (MM) MIRROR - MIROIR	ALTURA (MM) WALL - MUR	PESO (kg/un) WEIGHT - POIDS	PREÇO (un.) PRICE - PRIX
	1	1000	1000	400	445	SC
	2	1000	1600	400	650	SC

BEBEDOURO DRINKING FOUNTAIN | FONTAINE D'EAU POTABLE

	DESIGNAÇÃO DESIGNATION	LARGURA (MM) WIDTH - LARGEUR	COMPRIMENTO (MM) MIRROR - MIROIR	ALTURA (MM) WALL - MUR	PESO (kg/un) WEIGHT - POIDS	PREÇO (un.) PRICE - PRIX
	1	600	400v	1000	635	SC


CONSULTE O NOSSO DEPARTAMENTO TÉCNICO PARA MAIS INFORMAÇÕES

CONSULT OUR TECHNICAL DEPARTMENT FOR MORE INFORMATION | CONSULTEZ NOTRE SERVICE TECHNIQUE POUR PLUS D'INFORMATIONS



BASE DE SEPULTURA

BASE GRAVE | BASE TOMBE

	DIM. (mm)			PESO (kg/un.) WEIGHT - POIDS	PREÇO (un.) PRICE - PRIX
	COMPRIMENTO MIRROR - MIROIR	LARGURA WIDTH - LARGEUR	ESPESSURA THICKNESS - EPAISSEUR		
	2300	950	85		

CAIXA DE SEPULTURA

BOX GRAVE | BOÎTE TOMBE

	DIMENSÃO EXTERIOR (mm)			DIMENSÃO INTERIOR (mm)			ESPESSURA THICKNESS EPAISSEUR	PESO (kg/un.) WEIGHT - POIDS	PREÇO (un.) PRICE - PRIX
	COMPRIMENTO MIRROR MIROIR	LARGURA WIDTH LARGEUR	ALTURA HEIGHT HAUTEUR	COMPRIMENTO MIRROR MIROIR	LARGURA WIDTH LARGEUR	ALTURA ÚTIL USEFUL HEIGHT HAUTEUR UTILE			
	2300	950	750	2200	850	750			

TAMPA DE SEPULTURA

BASE GRAVE | BASE TOMBE

	DIM. (mm)			PESO (kg/un.) WEIGHT - POIDS	PREÇO (un.) PRICE - PRIX
	COMPRIMENTO MIRROR - MIROIR	LARGURA WIDTH - LARGEUR	ESPESSURA THICKNESS - EPAISSEUR		
	825	435	45		

GAVETÃO DE SEPULTURA

BOX GRAVE | BOÎTE TOMBE

	DIMENSÃO EXTERIOR (mm)			DIMENSÃO INTERIOR (mm)			ESPESSURA THICKNESS EPAISSEUR	PESO (kg/un.) WEIGHT - POIDS	PREÇO (un.) PRICE - PRIX
	COMPRIMENTO MIRROR - MIROIR	LARGURA WIDTH - LARGEUR	ALTURA HEIGHT - HAUTEUR	COMPRIMENTO MIRROR - MIROIR	LARGURA WIDTH - LARGEUR	ALTURA ÚTIL USEFUL HEIGHT HAUTEUR UTILE			
	2400	850	720	2350	760	600			

OSSÁRIO - PEÇA 1

BOX GRAVE | BOÎTE TOMBE

	DIMENSÃO EXTERIOR (mm)			D. INTERIOR - CACIFO (mm)			ESPESSURA BASE THICKNESS BASE EPAISSEUR BASE	ESPESSURA LATERAL THICKNESS SIDE EPAISSEUR CÔTE	PESO (kg/un.) WEIGHT - POIDS	PREÇO (un.) PRICE - PRIX
	COMP. MIRROR MIROIR	LARGURA WIDTH LARGEUR	ALTURA HEIGHT HAUTEUR	COMP. MIRROR MIROIR	LARGURA WIDTH LARGEUR	ALTURA ÚTIL USEFUL HEIGHT HAUTEUR UTILE				
	910	1780	450	850	520	400				

OSSÁRIO - PEÇA 2

BOX GRAVE | BOÎTE TOMBE

	DIMENSÃO EXTERIOR (mm)			D. INTERIOR - CACIFO (mm)			ESPESSURA BASE THICKNESS BASE EPAISSEUR BASE	ESPESSURA LATERAL THICKNESS SIDE EPAISSEUR CÔTE	PESO (kg/un.) WEIGHT - POIDS	PREÇO (un.) PRICE - PRIX
	COMP. MIRROR MIROIR	LARGURA WIDTH LARGEUR	ALTURA HEIGHT HAUTEUR	COMP. MIRROR MIROIR	LARGURA WIDTH LARGEUR	ALTURA ÚTIL USEFUL HEIGHT HAUTEUR UTILE				
	910	1780	450	850	520	400				

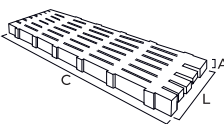
CONSULTE O NOSSO DEPARTAMENTO TÉCNICO PARA MAIS INFORMAÇÕES

CONSULT OUR TECHNICAL DEPARTMENT FOR MORE INFORMATION | CONSULTEZ NOTRE SERVICE TECHNIQUE POUR PLUS D'INFORMATIONS



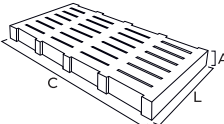
GRELHAS PARA VITELOS

CONCRETE CALVES SLATS | CAILLEBOTIS POUR VEAUX

	DIM. (mm)	CARGA ÚTIL USEFUL LOAD CHARGE UTILE	PESO (kg/un.) WEIGHT - POIDS	PREÇO (un.) PRICE - PRIX
	C - L - A			
	2000 x 995 x 120	3,5t	475	SC
	2250 x 995 x 120	3,5t	537	SC
	2500 x 995 x 120	3,5t	597	SC
	2750 x 995 x 120	3,5t	656	SC
	3000 x 995 x 120	3,5t	716	SC

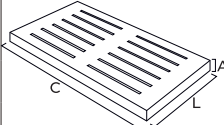
GRELHAS PARA BOVINOS

CATTLE SLATS | CAILLEBOTIS BOVINS

	DIM. (mm)	CARGA ÚTIL USEFUL LOAD CHARGE UTILE	PESO (kg/un.) WEIGHT - POIDS	PREÇO (un.) PRICE - PRIX
	C - L - A			
	2000 x 995 x 180	5t	670	SC
	2500 x 995 x 180	5t	840	SC
	3000 x 995 x 180	5t	1005	SC
	3500 x 995 x 180	5t	1175	SC
	4000 x 995 x 180	5t	1345	SC

GRELHAS PARA POCILGAS

PIGGERY SLATS | PORCHERIE CAILLEBOTIS

	DIM. (mm)	CARGA ÚTIL USEFUL LOAD CHARGE UTILE	PESO (kg/un.) WEIGHT - POIDS	PREÇO (un.) PRICE - PRIX
	C - L - A			
	1200 x 500 x 50	5t	64	SC
	1080 x 720 x 80	5t	132	SC



CONSULTE O NOSSO DEPARTAMENTO TÉCNICO PARA MAIS INFORMAÇÕES

CONSULT OUR TECHNICAL DEPARTMENT FOR MORE INFORMATION | CONSULTEZ NOTRE SERVICE TECHNIQUE POUR PLUS D'INFORMATIONS



COMEDOUROS SEM TOPOS

FEEDS WITHOUT TOPS | MANGEOIRES SANS DESSUS

	DIM. (mm)							PESO (kg/un.) WEIGHT - POIDS	PREÇO (un.) PRICE - PRIX
	COMPRIMENTO MIRROR - MIROIR	LARGURA WIDTH - LARGEUR			ALTURA HEIGHT - HAUTEUR		ESPESSURA THICKNESS - EPAISSEUR		
	C	L	I1	I2	H	h1	e		
	3000	1000	800	650	500	420	80		

COMEDOUROS COM TOPO - FÊMEA

FEEDS WITH TOPS - FEMALE | MANGEOIRES AVEC DESSUS - FEMELLE

	DIM. (mm)							PESO (kg/un.) WEIGHT - POIDS	PREÇO (un.) PRICE - PRIX
	COMPRIMENTO MIRROR - MIROIR	LARGURA WIDTH - LARGEUR			ALTURA HEIGHT - HAUTEUR		ESPESSURA THICKNESS - EPAISSEUR		
	C	L	I1	I2	H	h1	e		
	3000	1000	800	650	500	420	80		

COMEDOUROS COM TOPO - MACHO

FEEDS WITH TOPS - MALE | MANGEOIRES AVEC DESSUS - MÂLE

	DIM. (mm)							PESO (kg/un.) WEIGHT - POIDS	PREÇO (un.) PRICE - PRIX
	COMPRIMENTO MIRROR - MIROIR	LARGURA WIDTH - LARGEUR			ALTURA HEIGHT - HAUTEUR		ESPESSURA THICKNESS - EPAISSEUR		
	C	L	I1	I2	H	h1	e		
	3000	1000	800	650	500	420	80		

BEBEDOURO COM TOPOS

DRINKING FOUNTAINS WITH TOPS | ABREUVOIRS AVEC DESSUS

	DIM. (mm)							PESO (kg/un.) WEIGHT - POIDS	PREÇO (un.) PRICE - PRIX
	COMPRIMENTO MIRROR - MIROIR	LARGURA WIDTH - LARGEUR			ALTURA HEIGHT - HAUTEUR		ESPESSURA THICKNESS - EPAISSEUR		
	C	L	I1	I2	H	h1	e		
	3000	1000	800	650	500	420	80		

BEBEDOURO COM TOPOS + BÓIA

DRINKING FOUNTAINS WITH TOPS + FLOATER | ABREUVOIRS AVEC DESSUS + FLOTTEUR

	DIM. (mm)							PESO (kg/un.) WEIGHT - POIDS	PREÇO (un.) PRICE - PRIX
	COMPRIMENTO MIRROR - MIROIR	LARGURA WIDTH - LARGEUR			ALTURA HEIGHT - HAUTEUR		ESPESSURA THICKNESS - EPAISSEUR		
	C	L	I1	I2	H	h1	e		
	3000	1000	800	650	500	420	80		

RESGUARDO

DRINKING FOUNTAINS WITH TOPS + FLOATER | ABREUVOIRS AVEC DESSUS + FLOTTEUR

	DIM. (mm)			PESO (kg/un.) WEIGHT - POIDS	PREÇO (un.) PRICE - PRIX	
	COMPRIMENTO MIRROR - MIROIR	LARGURA WIDTH - LARGEUR				ALTURA HEIGHT - HAUTEUR
	C	L				h1
	470	1000				180



TABELA DE BETÃO

CONCRETE TABLE | TABLE DE BÉTON

TABELA DE PREÇOS EM VIGOR A PARTIR DE
Tableau des prix en vigueur à compter du
Pricing table effective as of
01.02.2024



PRODUTOS ECO-FRIENDLY

CONFORME NORMA NP EN 206 - 1										
BETÃO CORRENTE		PREÇO (m³)								MÁXIMO TEOR DE CLORETOS ADMISSÍVEL
CLASSE DE EXPOSIÇÃO AMBIENTAL	CLASSE DE RESISTÊNCIA	D 22 mm				D 16 mm				
		CLASSE DE CONSISTÊNCIA				CLASSE DE CONSISTÊNCIA				
		S2 (50 a 90 mm)	S3 (100 a 150 mm)	S4 (160 a 210 mm)	S5 (≥ 220 mm)	S2 (50 a 90 mm)	S3 (100 a 150 mm)	S4 (160 a 210 mm)	S5 (≥ 220 mm)	
X0	C12/15	SC	SC	SC	SC	SC	SC	SC	SC	CI 1,00
	C16/20	SC	SC	SC	SC	SC	SC	SC	SC	
	C20/25	SC	SC	SC	SC	SC	SC	SC	SC	
X0, XC1, XC2	C25/30	SC	SC	SC	SC	SC	SC	SC	SC	CI 0,40
X0, XC1, XC2, XC3, XC4, XF1	C30/37	SC	SC	SC	SC	SC	SC	SC	SC	
X0, XC1, XC2, XC3, XC4, XF1, XA1	C35/45	-	SC	SC	SC	-	SC	SC	SC	
X0, XC1, XC2, XC3, XC4, XF1, XS1, XS2, XA1, XA2, XA3	C40/50	-	-	SC	SC	-	-	SC	SC	CI 0,20
	C45/55	-	-	SC	SC	-	-	SC	SC	
X0, XC1, XC2, XC3, XC4, XF1, XS1, XS2, XA1, XA2, XA3, XS3	C50/60	-	-	SC	SC	-	-	SC	SC	

SERVIÇOS	PREÇO		
ADICIONAL AO TRANSPORTE DE BETÃO	Carga Mínima (≤8m³)	SC	
	Permanência em obra (≥1h)	SC	
	Devolução de betão	SC	
BOMBAGEM	Deslocação de Autobomba <20 m³	SC	
	Taxa de Saída	SC	
	Metro cúbico bombado	SC	
	Montagem de linha simples por metro linear	SC	
	Montagem de linha específica por metro linear	A ACORDAR	
LABORATÓRIO	Execução de provetes com ensaio de compressão em LAB. Interno	CENTRAL	SC
		OBRA	SC
	Ensaio de compressão em laboratório externo acreditado	SC	
	Permanência do operador de laboratório em obra ≥ 1h	SC	
	Estudo de composição de betão por composição	SC	
Deslocação do laboratório em obra	SC		

NOTAS GERAIS:

Betão para Pavimento sob consulta e deve ser considerado a consistência S4 ou superior para esse tipo de execução.

Betão com Montagem de Linha até 50ml acresce sob consulta.. Superior a 50ml sob consulta.

Betão com propriedades diferenciadas ou outros tipos de betão sob consulta.

Betão com mais de uma acção ambiental, considera-se a mais agressiva.

NOTAS TÉCNICAS:

Esta tabela de preços pressupõe betão produzido com adição de Filler, obtendo um ligante equivalente a cimento CEM II/A-L ou CEM II/B-L.

CONDIÇÕES GERAIS DE VENDA

ÂMBITO

As presentes Condições Gerais de Venda, abaixo detalhadas, determinam as relações contratuais entre a Verdasca & Verdasca SA, e todos os seus Clientes. As condições gerais de venda são as únicas a serem aplicáveis e substituem todas as outras condições, exceto prévio acordo, expresso por escrito. Considera-se que quando o Cliente formaliza uma encomenda, o cliente aceita automaticamente as condições de venda da Verdasca & Verdasca SA.

CONDIÇÕES COMERCIAIS

Os preços de venda são expressos em euros, passivos de IVA à taxa em vigor e sem transporte incluído.

Estes podem ser alterados, sem aviso prévio, relativamente às tabelas de preços, desde que se verifiquem circunstâncias que o justifiquem, sendo o Cliente informado após a formalização da encomenda; ou, no caso de propostas efetuadas, após a caducidade do prazo de validade apresentado.

Os preços especiais respeitarão as condições expressas no contrato.

PRAZOS DE ENTREGA

A Verdasca & Verdasca SA respeita os prazos de entrega das encomendas salvo rotura de stock e/ou descontinuação dos produtos solicitados.

Na hipótese de um dos produtos pedidos não estar disponível em stock, a Verdasca & Verdasca SA, contactará o Cliente sobre o novo prazo de entrega do produto.

TRANSPORTE E DESCARGAS

> Os pedidos de entrega de encomendas deverão ser feitos com 48 horas de antecedência, via e-mail.

> A responsabilidade de descarga é sempre da responsabilidade do cliente tendo este que garantir os meios necessários para a mesma, salvo condições acordadas previamente.

> O responsável pela descarga será avisado com antecedência e terá que tomar as devidas medidas para que a descarga decorra em boas condições.

> Caso o transporte seja da responsabilidade da Verdasca & Verdasca SA, Este inclui no preço até 1 hora para descarga, pelo que, todo o tempo de imobilização excedente da viatura será debitado a 50 €/hora.

> Os artigos podem ser transportados em veículos longos, pelo que, o cliente tem de garantir todas as acessibilidades e as condições necessárias para a descarga.

> As paletes de madeira VV serão faturadas da seguinte forma: paleta 1,05 x 1,05 m a 15,00€/Un; paleta 1,05 x 1,25m a 18,00€/Un. Os barros a 4,00€, ambos creditados pelo mesmo valor, desde que estejam em bom estado de conservação, sendo a devolução das mesmas da responsabilidade do cliente.

No ato da receção da encomenda, o Cliente será responsável pela verificação da conformidade dos artigos entregues, conferindo o bom aspeto físico da embalagem de entrega bem como, das quantidades e referências recebidas. Em caso de inconformidade ou dano, o Cliente deverá reportar por escrito tal situação na guia do transportador e informar, igualmente por escrito, a Verdasca & Verdasca SA, no prazo de 48 horas após a receção do material.

As encomendas devolvidas por ausência do destinatário, morada incompleta ou qualquer outro motivo que não nos seja diretamente imputável, resultarão numa cobrança ao Cliente do valor dos portes acrescido de uma taxa adicional de 5% relativa aos custos logísticos e operacionais de processamento da devolução.

No caso de a mercadoria ser acompanhada por Guia de Remessa, a Verdasca & Verdasca SA, enviará a respetiva Fatura até ao prazo máximo de 5 dias úteis. Em situação de insuficiência de stocks para entrega nos prazos acordados, a Verdasca & Verdasca SA, pode proceder a entregas parcelares de mercadoria, sem que isso acarrete custos adicionais para o Cliente. O Cliente deve informar a Verdasca & Verdasca SA, no momento da encomenda que não concorda com eventuais entregas parcelares.

DEVOLUÇÕES

Não são aceites devoluções por parte da Verdasca & Verdasca SA, salvo em situações de carácter excecional. As devoluções serão sempre alvo de análise e a sua aceitação carece de concordância por parte da Verdasca & Verdasca SA.

RECLAMAÇÕES

Só serão aceites, quando apresentadas por escrito, no prazo de 5 dias após o fornecimento.

CONDIÇÕES DE PAGAMENTO

As condições de pagamento são previamente acordadas com o Cliente, aquando a realização da primeira encomenda.

A Verdasca & Verdasca SA, tem direito a alterar o prazo de pagamento caso se detetem incumprimento dos mesmos.

O não cumprimento dos prazos de pagamento de uma fatura torna as demais faturas imediatamente exigíveis. Nestas circunstâncias, a Verdasca & Verdasca SA, fica autorizada a anular qualquer encomenda. O Cliente, em caso de incumprimento, é responsável pelas despesas e encargos decorrentes da cobrança judicial da dívida.

O Cliente que se encontre em mora relativamente ao pagamento de qualquer fatura fica sujeito ao pagamento de juros moratórios calculados à taxa legal.

a) O não pagamento desta factura na data de vencimento fica sujeito a juros de mora, de acordo com a portaria 262/99, de 17 de Abril.

b) Caso os pagamentos excedam o prazo estabelecido, poderemos cessar todos os fornecimentos à obra até regularização da situação, não nos podendo ser imputada responsabilidade pelos danos causados pelo atraso

LEGISLAÇÃO APLICÁVEL

Os contratos de compra e venda efetuados entre a Verdasca & Verdasca SA, e os seus Clientes regem-se pela lei portuguesa.

Em caso de litígio, fica estabelecido que o foro competente, é o da Comarca de Ourém, com expressa renúncia a qualquer outro.

ACEITAÇÃO:

A aceitação da Proposta só é possível na íntegra; não podendo, o contrato a que a mesma der origem, ter alíneas que contrariem o nela exposto, excepto se houver concordância de ambas as partes, por isso a assinam.

NOTA:

Os preços desta tabela são válidos, salvo rotura de stock e/ou erro tipográfico e podem sofrer alterações sem aviso prévio. Preço à saída da fábrica.

Podem ocorrer variações de tonalidade no produto causadas por inevitáveis oscilações dos agregados e dos cimentos. Poderão surgir eflorescências calcárias.

REGIME GERAL DA GESTÃO DE RESÍDUOS (DECRETO-LEI N.º 102-D/2020)

De modo a poder cumprir o disposto no Decreto-Lei n.º 102-D/2020, de 10 de Dezembro de 2021, no qual se estabelece pelo seu artigo 28.º o seguinte: É obrigatória a utilização de pelo menos 10 % de materiais reciclados ou que incorporem materiais reciclados relativamente à quantidade total de matérias-primas usadas em obra, no âmbito da contratação de empreitadas de construção e de manutenção de infraestruturas ao abrigo do Código dos Contratos Públicos, aprovado pelo Decreto -Lei n.º 18/2008, de 29 de janeiro, na sua redação atual (CCP).

SCOPE

The present General Sales Conditions detailed below determine the contractual relationships between Verdasca & Verdasca SA, and all of its clients. The general sales conditions are the only applicable conditions, replacing all others, with the exception of any otherwise previous agreement laid down in writing. It is here by understood that once the Client has placed a formal order, the said Client automatically accepts Verdasca & Verdasca SA's sales conditions.

COMMERCIAL CONDITIONS

The selling prices are expressed in euros, subject to VAT at the current rate, and excluding transportation.

Should the circumstances justify it, the prices may be altered, without previous warning. In which case the client is informed after the order has been formally made or, in the case of proposals already, once the given deadline has expired.

Special prices shall respect the conditions laid down in the contract.

DELIVERY DEADLINES

Verdasca & Verdasca SA respects the delivery deadlines for orders unless there is a stockout and/or discontinuation of the requested products. Should any of the requested products not be available in stock, Verdasca & Verdasca SA, will contact the Client concerning the new delivery deadline for the order made.

TRANSPORT AND UNLOADING

> Delivery orders shall be made 48 hours in advance by e-mail.

> The Client is responsible for unloading the products and is therefore responsible for ensuring that the necessary means to do so are in place, except if any other conditions have been previously agreed.

> The person responsible for unloading will be previously informed and will take the necessary measures to ensure that unloading takes place under good conditions.

> Should transport of the goods be the responsibility of Verdasca & Verdasca SA, the price of up to 1 hour for unloading is included in the total order price.

> Any time in excess of the said hour whereby the vehicle remains at a standstill shall be charged at 50€ per hour.

> The products may be transported in long vehicles, in which case the client must ensure access and conditions for unloading. The VV wooden pallets VV shall be invoiced as follows: 1,05 x1,05 m pallet at 15,00€/Un; 1,05 x1,25 m pallet at 18,00€/Un; The wooden bar at 4,00€/Un, both are credited for the same amount if in good condition, the return of which is the client's responsibility.

Upon receiving the order, the client is responsible for verifying that the delivered products are in good order, verifying the state of the packaging as well as the amounts and references received. Should there be any noncompliance or damage, the Client shall make a note of such in the delivery slip, and inform Verdasca & Verdasca SA in writing within 48 hours of receiving the material.

Orders returned due to the recipient's absence, incomplete address or any other reason for which we are not directly responsible, will result in an additional charge to the Client of the shipping fees plus a 5% fee for logistic and operational costs of returning the order.

Whenever the merchandise includes a consignment note, Verdasca & Verdasca SA sends the corresponding invoice within a maximum of 5 business days. In case of stock insufficiency for delivery on the agreed date, Verdasca & Verdasca SA may proceed with partial deliveries with no additional costs to the Client. When placing an order, the Client must inform Verdasca & Verdasca SA that he does not accept partial deliveries.

PRODUCT RETURNS

Verdasca & Verdasca SA does not accept product returns, except in atypical situations. Returns will always be subject to analysis and acceptance by Verdasca & Verdasca SA.

COMPLAINTS

All complaints must be made in writing within 5 days after delivery.

PAYMENT CONDITIONS

Payment conditions are previously agreed on with the Client upon the first order. Verdasca & Verdasca SA is entitled to make changes to the payment date if any non-compliances are verified. Non-compliance of payment deadlines shall be subject to interest on late payment. Under these circumstances, Verdasca & Verdasca SA is authorized to cancel orders. In the case of non-compliance, the Client is responsible for expenses and charges resulting from legal proceedings regarding payment of the debt.

Clients with outstanding debt are subject to interest on late payment calculated according to the legal rate.

a) Non-payment of the invoice within the due date is subject to interest on late payment, as per decree 262/99, of 17 th April.

b) Should late payments exceed the established deadline, we may cease all supplies until the situation is settled, in which case Verdasca & Verdasca is not liable for damages incurred due to delay.

APPLICABLE LAW

Purchase and sale contracts between Verdasca & Verdasca SA and its clients are governed by the Portuguese Law.

In the event of dispute, it is hereby established that the competent jurisdiction is the County Court of Ourém, with express waiver of any other.

ACCEPTANCE:

The Proposal is only accepted in full, whereby the contract originating from such Proposal cannot include paragraphs contrary to what is there by laid down, unless otherwise agreed on by both parties and under signed.

NOTE:

The prices in this table are valid, except stock breaks and/or typographical errors and may change without prior notice. Ex-factory price.

There may be shade variations in the product caused by inevitable fluctuations of aggregates and cements.

THE CLIENT

DATE

VERDASCA & VERDASCA, SA

CONDITIONS GÉNÉRALES DE VENTE

CHAMP D'APPLICATION

Les présentes Conditions Générales de Vente, détaillées ci-dessous, définissent les relations contractuelles entre Verdasca & Verdasca SA et tous ses Clients. Les conditions générales de vente sont les seules applicables et remplacent toutes autres conditions, sauf en cas d'accord préalable exprimé par écrit. On considère que, lorsque le Client officialise sa commande, il accepte automatiquement les conditions de vente de Verdasca & Verdasca SA.

CONDITIONS COMMERCIALES

Les prix de vente sont affichés en euros et sont passifs de TVA au taux en vigueur et sans transport inclus.

Ceux-ci peuvent être modifiés, sans préavis, en ce qui concerne les tarifs, à condition que des circonstances le justifient, le Client étant informé de cette situation une fois la commande formalisée; ou, en cas de propositions exprimées, après la date d'expiration présentée. Les prix spéciaux respecteront les conditions stipulées dans le contrat.

DÉLAIS DE LIVRAISON

Verdasca & Verdasca SA respecte les délais de livraison des commandes sauf rupture de stock et/ou interruption des produits demandés.

Si l'un des produits commandés n'est pas en stock, Verdasca & Verdasca SA contactera le Client pour l'informer du nouveau délai de livraison du produit.

TRANSPORT ET DÉCHARGEMENTS

> Les demandes de livraison de commandes doivent être effectuées 48 heures à l'avance.

> La responsabilité du déchargement incombe toujours au Client, celui-ci ayant à sa charge de garantir les moyens nécessaires à cet effet, à moins que d'autres conditions aient été préalablement convenues.

> La personne responsable du déchargement sera prévenue à l'avance et devra prendre les mesures nécessaires pour que le déchargement se déroule dans de bonnes conditions.

> Si le transport est à la charge de Verdasca & Verdasca SA, celui-ci inclus dans le prix jusqu'à 1 heure de déchargement, raison pour laquelle, le temps d'immobilisation excédentaire du véhicule sera facturé 50 €/heure.

> Les articles peuvent être transportés dans des véhicules longs, le client doit donc garantir toutes les accessibilités et les conditions nécessaires au déchargement.

> Les palettes en bois VV seront facturées comme suit: palettes 1,05 x 1,05 m à 15,00 €/Unité; palettes 1,05 x 1,25 m à 18,00 €/Unité; Le bar en bois à 4,00€/Unité ; et créditées au même montant, à condition qu'elles soient en bon état et que leur retour soit à la charge du client.

Dès la réception de la commande, le Client sera tenu de vérifier la conformité des articles livrés, en analysant l'aspect physique du colis, les quantités et les références reçues. En cas de non-conformité ou de dommage, le Client doit signaler cette situation par écrit au transporteur et informer Verdasca & Verdasca SA, par écrit, dans les 48 heures suivant la réception du matériel. Les commandes renvoyées en raison d'absence du destinataire, d'une adresse incomplète ou pour tout autre motif qui ne nous est pas directement imputable, entraîneront la facturation, pour le client, de la valeur des frais de port avec la majoration d'une taxe supplémentaire de 5% relative aux coûts de logistique et de fonctionnement pour le traitement du retour. Si la marchandise est accompagnée d'un bordereau de livraison, Verdasca & Verdasca SA enverra sa facture après un délai maximum de 5 jours ouvrables.

En cas de stocks insuffisants pour une livraison dans les délais convenus, Verdasca & Verdasca SA pourra livrer la marchandise de manière fragmentée, sans frais supplémentaires pour le Client. Le Client doit informer Verdasca & Verdasca SA, au moment de la commande, qu'il n'accepte pas les livraisons fragmentées.

RETOURS

Verdasca & Verdasca SA n'accepte aucun retour, sauf en cas de situations exceptionnelles. Les retours feront toujours l'objet d'analyse et leur recevabilité dépend de Verdasca & Verdasca SA

RÉCLAMATIONS

Elles seront uniquement acceptées que lorsque présentées par écrit, dans un délai de 5 jours après la livraison.

CONDITIONS DE PAIEMENT

Les conditions de paiement sont convenues à l'avance avec le Client, lors de la première commande.

Verdasca & Verdasca SA a le droit de modifier le délai de paiement si un non-respect est détecté. Le non-respect des délais de paiement d'une facture rend les factures restantes immédiatement exigibles. Dans ces conditions, Verdasca & Verdasca SA peut annuler toute commande. En cas de non-respect, le Client est responsable des frais et des charges résultants du recouvrement judiciaire de la dette.

Le Client en situation de retard de paiement d'une facture est soumis au paiement d'intérêts moratoires calculés au taux légal.

a) Le non-paiement de cette facture jusqu'à la date limite sera soumis à des intérêts moratoires, conformément à l'arrêté 262/99 du 17 avril.

b) Si les paiements sont effectués après la date limite, nous pouvons cesser les livraisons jusqu'à ce que la situation soit réglée et nous ne pouvons être tenus responsables des dommages causés par ce retard.

LÉGISLATION APPLICABLE

Les contrats de vente entre Verdasca & Verdasca SA et ses Clients sont régis par le droit portugais.

En cas de litige, il est établi que la juridiction compétente est celle de la Comarca de Ourém, avec renonciation expresse de toute autre.

ACCEPTATION:

L'acceptation de la Proposition n'est possible que dans son intégralité et le contrat auquel elle donne lieu ne doit pas comporter d'éléments contraires à ce qui y figure, à moins qu'il existe un accord entre les deux parties, c'est pour cela qu'elles la signent.

NOTE:

Les prix indiqués dans ce tableau sont valables, hors rupture de stock et/ou erreur typographique et peuvent être modifiés sans préavis. Prix départ usine. Il peut y avoir des variations de teinte dans le produit causées par des fluctuations inévitables des agrégats et des ciments.

LE CLIENT

DATE

VERDASCA & VERDASCA, SA



OURÉM

Rua Novos Horizontes, Areias
2490-124 Gondemaria
Portugal

t. (+351) 249 581 174
e. centralourem@grupoverdasca.com

39°40'49.0"N 8°38'37.2"W

FÁTIMA

Rua Novos Horizontes, Areias
2490-124 Gondemaria
Portugal

m. (+351) 912 987 665
e. centralourem@grupoverdasca.com

39°41'06.8"N 8°37'51.1"W

TOMAR

Rua Catraia, Asseiceira
2305-112 Tomar
Portugal

m. (+351) 917 864 905
e. centraltomar@grupoverdasca.com

39°30'59.8"N 8°24'33.2"W

POMBAL

Estrada Nacional 1 IC2 Leiria
3105-295 Pombal
Portugal

m. (+351) 914 301 371
e. centralpombal@grupoverdasca.com

39°58'59.60"N 8°36'40.32"W

LEIRIA

Rua De Marrazes, LT 14 0 Fábrica
2415-807 Leiria
Portugal

m. (+351) 910 382 753
e. centraleiria@grupoverdasca.com

39°46'15.8"N 8°46'20.4"W

COIMBRA

Rua das Cerâmicas
3050-401 Pampilhosa do Botão
Portugal

m. (+351) 914 679 534
e. centralcoimbra@grupoverdasca.com

40°20'09.6"N 8°27'01.1"W

MORTÁGUA

Estrada Nacional 234
3450-232 Mortágua
Portugal

m. (+351) 911 068 290
e. centralmortagua@grupoverdasca.com

FIGUEIRA DA FOZ

Rua Principal do Outeiro
3090-494 Paião
Portugal

m. (+351) 911 085 317
e. centralfigueira@grupoverdasca.com

ALFEIZERÃO

Barba Torta, Zona Industrial
de Alfeizerão
2460-191 Alfeizerão, Portugal

m. (+351) 937 645 260
t. (+351) 262 995 080

39°29'39.2" N 9°05'46.0" W

LISBOA

Parque Industrial de Caven
Lugar de Dom Pedro,
2696-652 Santa Iria de Azoia, Portugal

m. (+351) 910 539 222
e. centralazoia@grupoverdasca.com

38°49'53.6"N 9°04'48.6"W

SINTRA

R. da Fonte Pedrinha
2705 Terrugem
Portugal

m. (+351) 917 163 348
e. centralsintra@grupoverdasca.com

38°51'04.5"N 9°22'21.8"W

LINHÓ

Lugar da Capa Rota
Av. Pedro Álvares Cabral
2710-144 Sintra, Portugal

m. (+351) 917 264 364
e. centrallinho@grupoverdasca.com

38°45'36.0"N 9°22'16.2"W

PALMELA

Estrada Municipal, Palmela
2950-051 Palmela
Portugal

m. (+351) 910 571 832
e. centralpalmela@grupoverdasca.com

38°35'41.12"N 8°51'33.93"W

ALENQUER

Casal Dos Fortes
2580-377 Alenquer
Portugal

m. (+351) 915 297 236
e. centralalenquer@grupoverdasca.com

39°04'08.3"N 9°00'22.3"W

BENAVENTE

Lote Industrial Vale Tripeiro
2130-354 Benavente
Portugal

m. (+351) 911 552 157
e. centralbenavente@grupoverdasca.com

38°56'44.6"N 8°49'35.9"W

ALCÁCER DO SAL

Castelo Arez
Barrosinha
7580-508 Alcácer do Sal

m. (+351) 910 712 981
e. centralalcacer@grupoverdasca.com

38°36'33.11"N 8°47'22.66"W

BEJA

Rua dos Calceteiros
7800-256 Beja
Portugal

m. (+351) 914 278 728
e. centralbeja@grupoverdasca.com

38°1'37.44"N 7°51'28.48"W

LAGOA

Urbanização Industrial Pateiro
8400-651 Parchal
Portugal

m. (+351) 911 527 123
e. centrallagoa@grupoverdasca.com

37°08'15.4"N 8°30'10.1"W

LOULÉ

Zambujeirão, Loulé, Faro
8100-336 Loulé
Portugal

m. (+351) 915 756 759
e. centralalgarve@grupoverdasca.com

37°08'52.0"N 8°04'53.6"W

TAVIRA

Santo Estêvão
Tavira
Portugal

m. (+351) 914 112 951
e. centraltavira@grupoverdasca.com



FÁBRICAS DE PRÉ FABRICADOS

PRECAST CONCRETE FACTORY | USINE DE BÉTON PRÊT



GONDEMARIA

Rua de Fátima Nº 3, Areias, Gondemaria
2490-124 Ourém
Portugal

m. (+351) **914 507 762**
t. (+351) **249 580 030**
e. verdasca@grupoverdasca.com

39°40'49.0"N 8°38'37.2"W

OURÉM

GRC

Zona Industrial de Ourem Rua C
2435-661 Seiça
Portugal

m. (+351) **911 532 548**
e. joaooliveira@grupoverdasca.com

39°40'49.0"N 8°38'37.2"W

FÁTIMA

Estrada da Cabecinha Portela
2495-505 Fátima
Portugal

m. (+351) **915 210 832**
e. verdascafátima@grupoverdasca.com

39°41'06.8"N 8°37'51.1"W

PALMELA

Rua do Cabeço da Vigia – Biscaia
2950-434 Palmela
Portugal

m. (+351) **914 308 981**
e. verdascapalmela@grupoverdasca.com

38°35'41.12"N 8°51'33.93"W

BENAVENTE

Lote Industrial Vale Tripeiro, n.º 8
2130-354 Benavente
Portugal

m. (+351) **911 943 759**
e. verdascabenavente@grupoverdasca.com

38°56'43.839" N 8°49'37.592" W

SETÚBAL

Vale do Cantadores
2950-434 Setúbal
Portugal

m. (+351) **911 540 107**
e. verdascasetubal@grupoverdasca.com

39°58'59.60"N 8°36'40.32"W

ALFEIZERÃO

Barba Torta, Zona Industrial
de Alfeizerão
2460-191 Alfeizerão, Portugal

m. (+351) **937 645 260**
t. (+351) **262 995 080**

39°29'39.2" N 9°05'46.0" W

COIMBRA

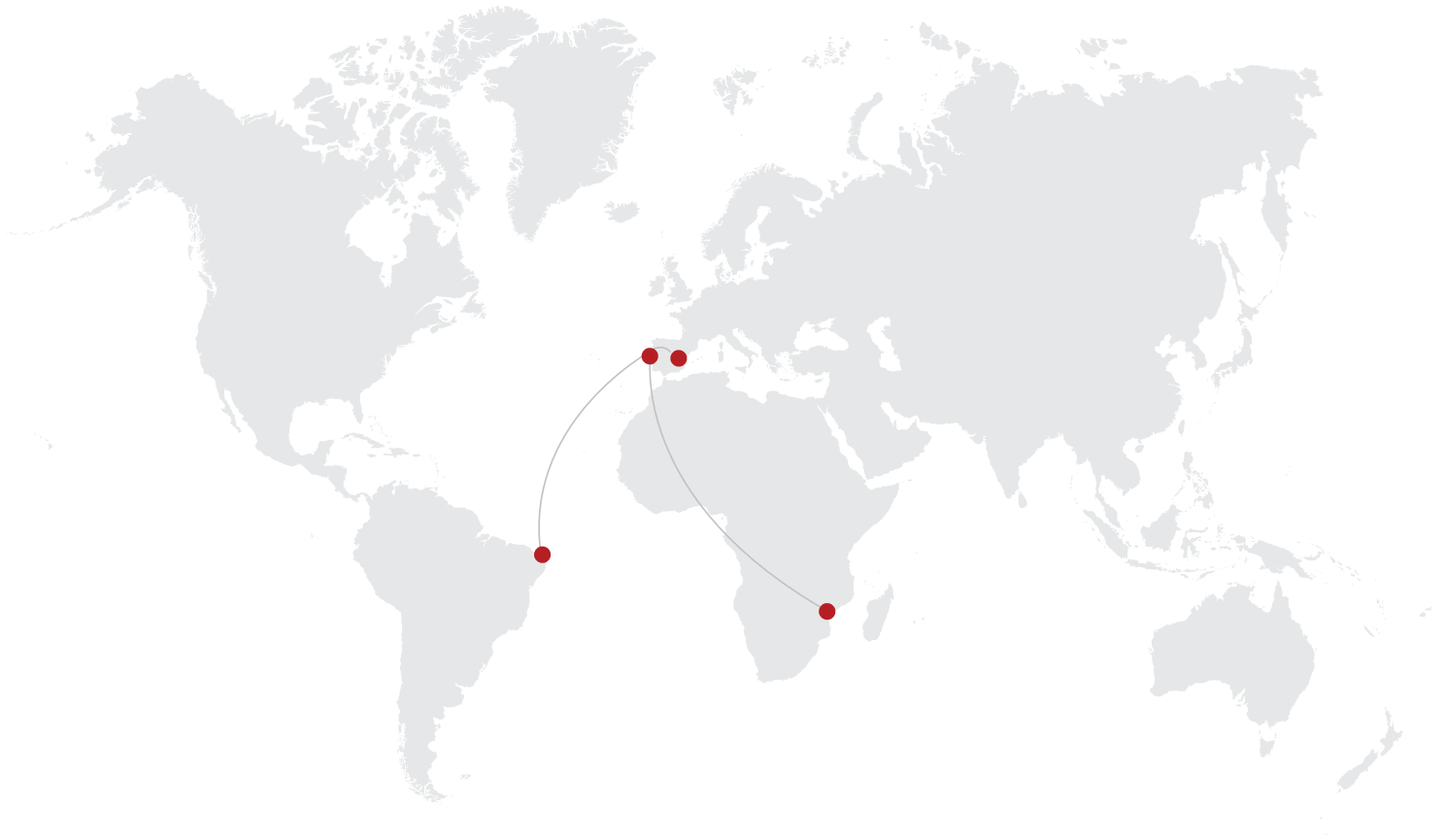
Porto Santiago, Est. Cidreira
3025-300 Coimbra
Portugal

m. (+351) **933 037 652**
t. (+351) **239 497 130**

40°14'6.849" N 8°27'14.813" W



INTERNATIONAL
INTERNATIONAL | INTERNATIONALE



ESPAÑA

Carretera Talavera -Toledo, km 56,
45685 Montearagón, Toledo,
España

t. (+34) 609 543 682

e. verdascaespana@grupoverdasca.com

BRASIL

Via XVIII, Quadra 16, Nº 916
Distrito industrial
Cabo de Santo Agostinho - Recife
CEP:54.500-000

t. (+351) 912 558 419

e. verdasca@grupoverdasca.com

MOÇAMBIQUE

Estrada Nacional Nº6
Inhamizua, Beira
Moçambique

t. (+351) 912 558 419

e. verdasca@grupoverdasca.com

BUILDING
AN INNOVATIVE
AND **SUSTAINABLE**
FUTURE



VERDASCA & VERDASCA
PRÉ FABRICADOS DE BETÃO

RUA DE FÁTIMA, Nº 3 - AREIAS
2490 - 124 GONDEMARIA - OURÉM
T. (+351) 249 580 030
T. (+351) 914 507 762

VERDASCA@GRUPOVERDASCA.COM

ANTOBETÃO
BETÃO PRONTO

RUA DOS NOVOS HORIZONTES - AREIAS
2490 - 124 GONDEMARIA - OURÉM
T. (+351) 249 581 174

ANTOBETAO@GRUPOVERDASCA.COM

CENTRAIS DE BETÃO

OURÉM · FÁTIMA · TOMAR · POMBAL · LEIRIA
COIMBRA · MORTÁGUA · FIGUEIRA DA FOZ
ALFEIZERÃO · LISBOA · SINTRA · LINHÓ · PALMELA
ALENQUER · BENAVENTE · ALCÁCER DO SAL
BEJA · LAGOA · LOULÉ · TAVIRA

UNIDADES DE PRÉ-FABRICADOS

GONDEMARIA · OURÉM · FÁTIMA · COIMBRA
ALFEIZERÃO · BENAVENTE · PALMELA · SETÚBAL

WWW.VERDASCAGROUP.COM

